



**LAPORAN ANALISA DAN EVALUASI
HASIL PELAKSANAAN PROGRAM KB
KABUPATEN BULELENG BULAN MEI
TAHUN 2017**

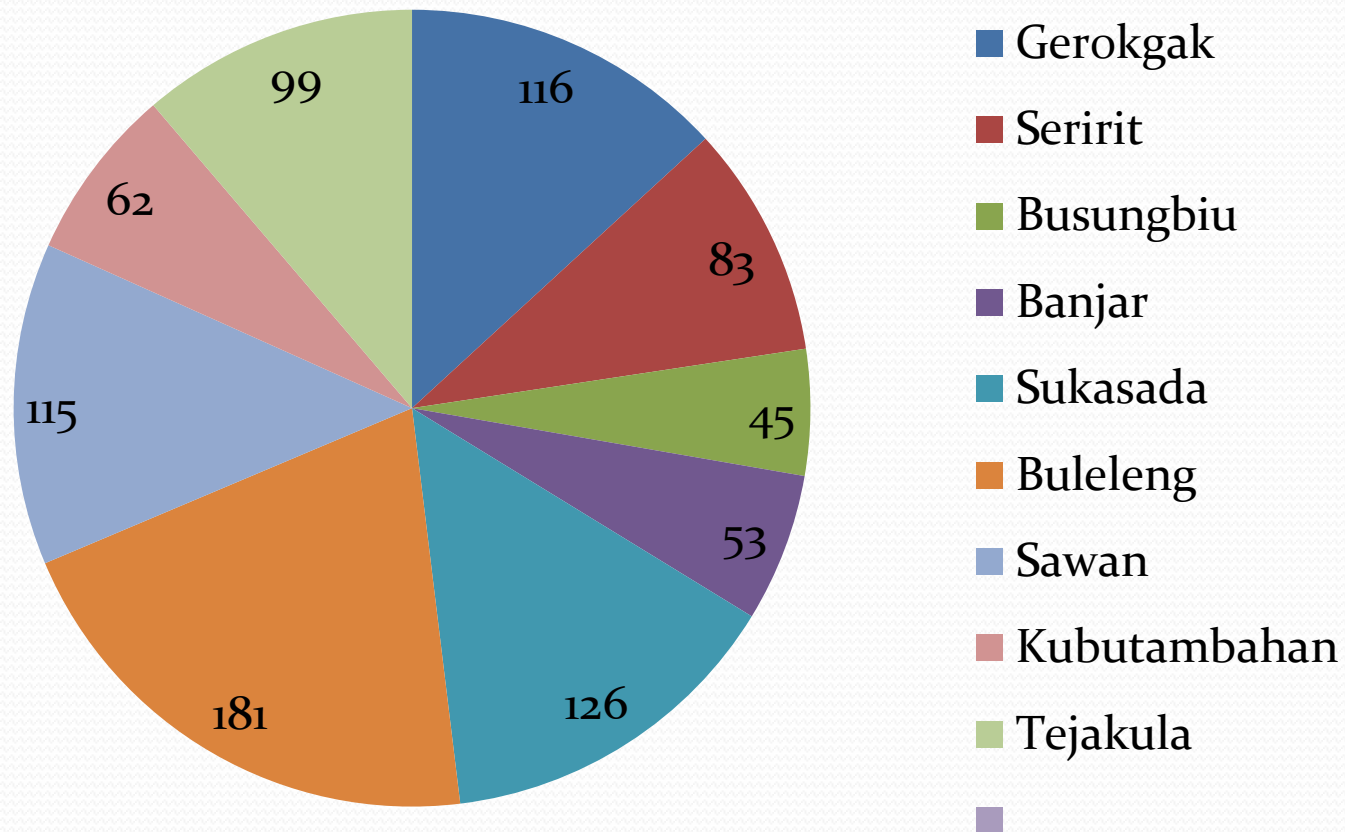


dr. Ni Made Sukarmini, M.AP
NIP. 19601121 198703 2 005

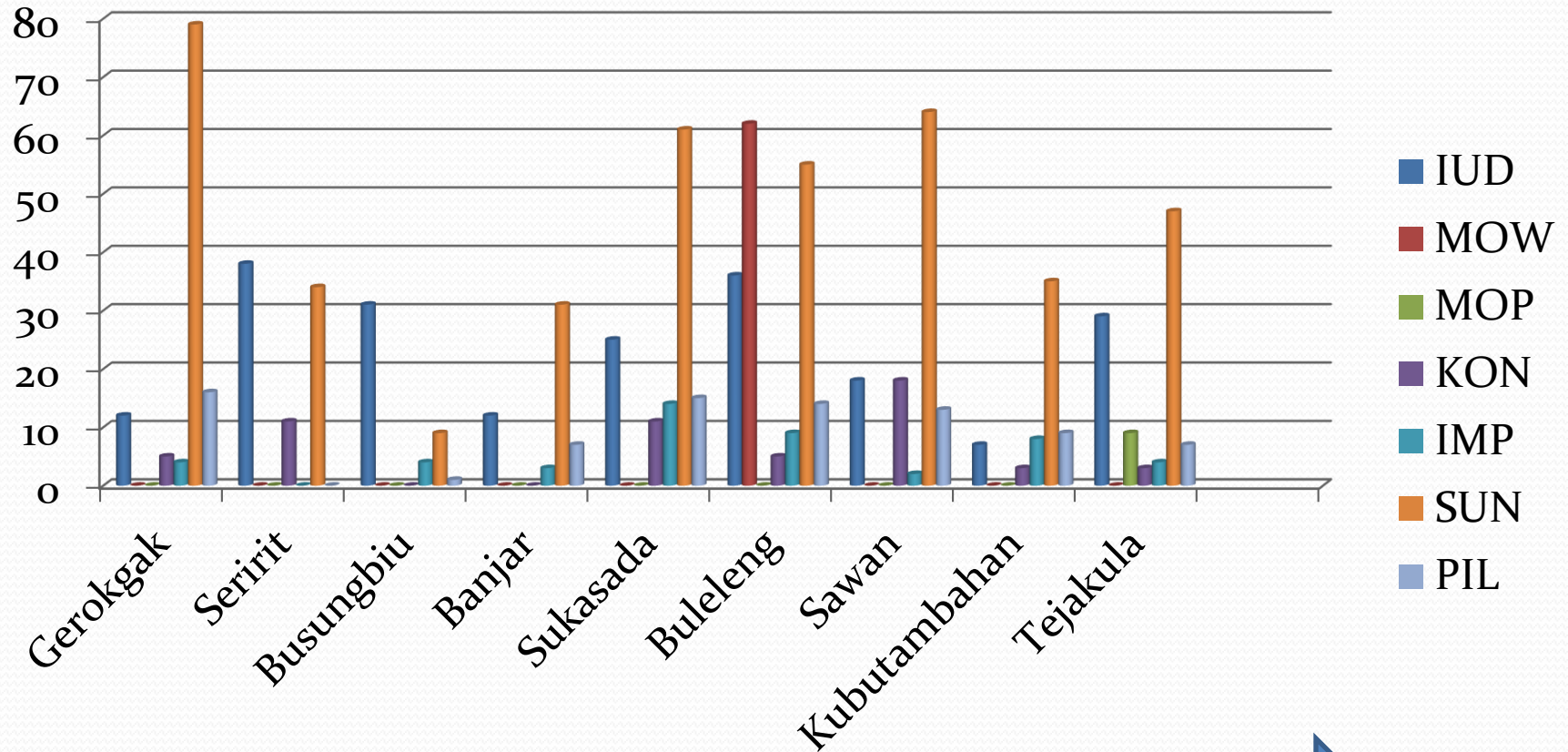
**PEMERINTAH KABUPATEN BULELENG
DINAS PENGENDALIAN PENDUDUK, KELUARGA BERENCANA,
PEMBERDAYAAN PEREMPUAN DAN PERLINDUNGAN ANAK TAHUN
2017**

PENCAPAIAN PESERTA KB BARU PERKECAMATAN PADA BULAN MEI 2017

PENCAPAIAN KB SECARA KESELURUHAN



PENCAPAIAN PESERTA KB BARU PERKECAMATAN PADA BULAN MEI 2017

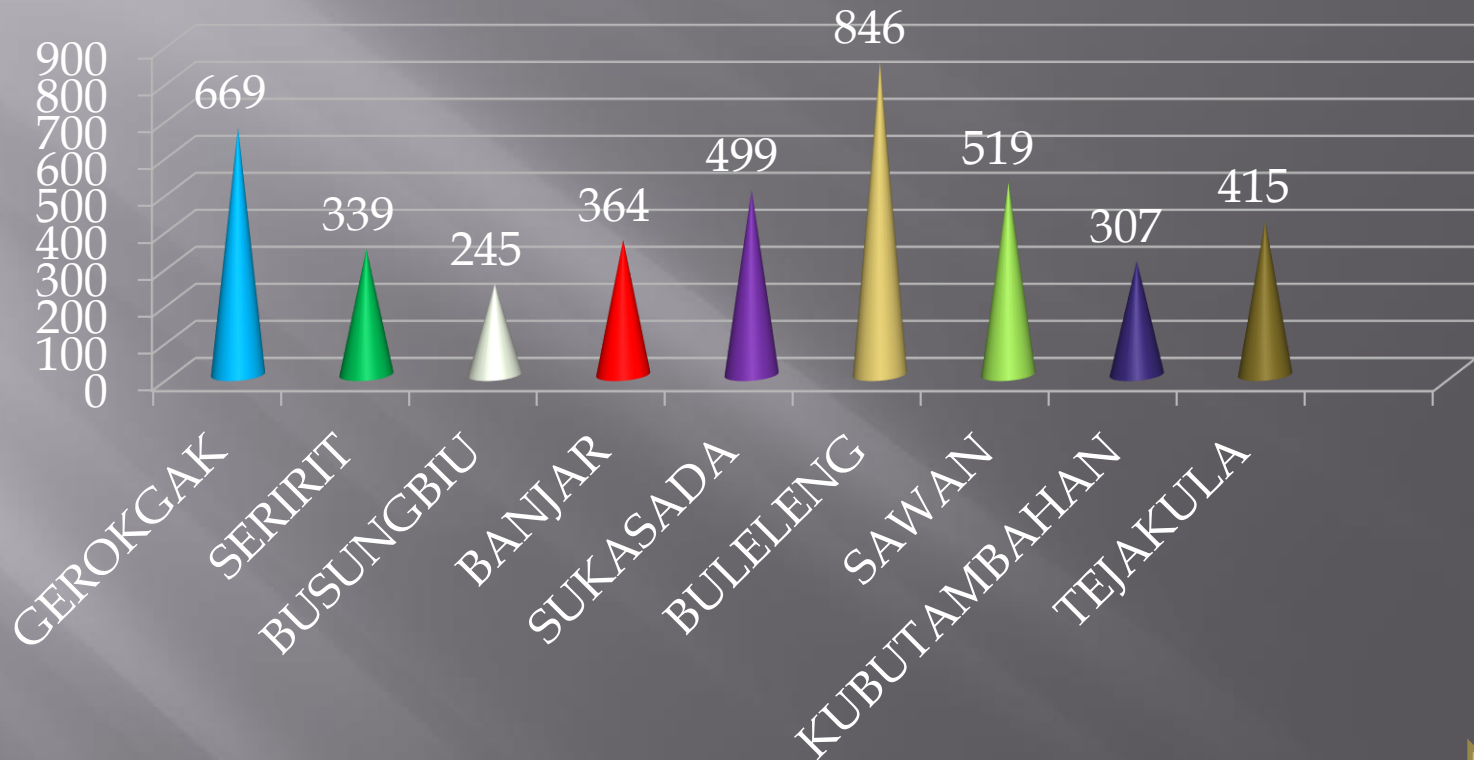


LIHAT DATA [TABEL](#)

NEXT

PENCAPAIAN PESERTA KB BARU SAMPAI DENGAN BULAN MEI 2017

CAPAIAN PESERTA KB



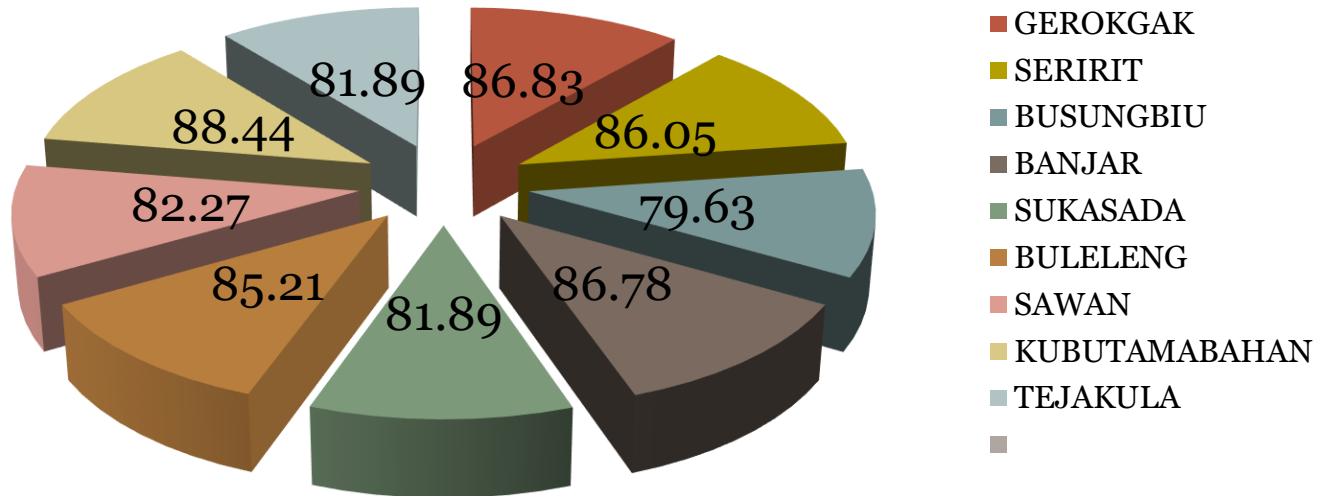
LIHAT DATA

NEXT

CAPAIAN PESERTA KB AKTIF

5

THD PUS %



LIHAT DATA

NEXT

PENCAPAIAN PESERTA KB BARU PERKECAMATAN PADA BULAN MEI 2017

KECAMATAN	PPM PB KKP/ BULAN	METODE KONTRASEPSI							JUMLAH	PB KKP (%)
		IUD	MOW	MOP	KON	IMP	SUN	PIL		
1	2	4	5	6	7	8	9	10	11	13
GEROKGAK	143	12	0	0	5	4	79	16	116	81.12%
SERIRIT	104	38	0	0	11	0	34	0	83	79.81%
BUSUNGBIU	90	31	0	0	0	4	9	1	45	50.00%
BANJAR	122	12	0	0	0	3	31	7	53	43.44%
SUKASADA	171	25	0	0	11	14	61	15	126	73.68%
BULELENG	207	36	62	0	5	9	55	14	181	87.44%
SAWAN	117	18	0	0	18	2	64	13	115	98.29%
KUBUTAMBAHAN	84	7	0	0	3	8	35	9	62	73.81%
TEJAKULA	131	29	0	9	3	4	47	7	99	75.57%
JUMLAH	1,169	208	62	9	56	48	415	82	880	75.28%
	PERSENTASE	23.64%	7.05%	1.02%	6.36%	5.45%	47.16%	9.32%	100.00%	0.09%

PENCAPAIAN PESERTA KB BARU MENURUT TEMPAT PELAYANAN
PADA BULAN MEI 2017

KECAMATAN	PPM PB / BULAN	TEMPAT PELAYANAN				JUMLAH	PB (%)
		PEMERINTAHAN	%	SWASTA	%		
1	2	3	4	5	6	7	8
GEROKGAK	143	9	7.76	107	92.24	116	81.12%
SERIRIT	104	21	25.30	62	74.70	83	79.81%
BUSUNGBIU	90	13	28.89	32	71.11	45	50.00%
BANJAR	122	19	35.85	34	64.15	53	43.44%
SUKASADA	171	23	18.25	103	81.75	126	73.68%
BULELENG	207	81	44.75	100	55.25	181	87.44%
SAWAN	117	32	27.83	83	72.17	115	98.29%
KUBUTAMBAHAN	84	42	67.74	20	32.26	62	73.81%
TEJAKULA	131	47	47.47	52	52.53	99	75.57%
JUMLAH	1,169	287	32.61	593	67.39	880	75.28%

PENCAPAIAN PESERTA KB BARU KOMULATIF
S/D BULAN MEI 2017

KECAMATAN	PPM PB KKP/ TAHUN 2017	METODE KONTRASEPSI							JUMLAH	PB KKP (%)
		IUD	MOW	MOP	KON	IMP	SUN	PIL		
1	2	4	5	6	7	8	9	10	11	12
GEROKGAK	1,712	61	0	0	55	56	416	81	669	39.08%
SERIRIT	1,249	117	0	0	21	2	176	23	339	27.14%
BUSUNGBIU	1,079	115	0	0	31	11	65	23	245	22.71%
BANJAR	1,460	61	0	0	5	18	235	45	364	24.93%
SUKASADA	2,053	81	0	0	42	64	244	68	499	24.31%
BULELENG	2,485	164	231	0	34	26	304	87	846	34.04%
SAWAN	1,403	85	0	0	78	9	308	39	519	36.99%
KUBUTAMBAHAN	1,011	40	0	0	11	15	211	30	307	30.37%
TEJAKULA	1,572	132	0	9	49	29	165	31	415	26.40%
JUMLAH	14,024	856	231	9	326	230	2,124	427	4,203	29.97%
	PERSENTASE	20.37%	5.50%	0.21%	7.76%	5.47%	50.54%	10.16%		

REALISASI PENCAPAIAN KOMITMEN KINERJA PROGRAM KKP
S/D MEI 2017

NO	URAIAN KEGIATAN KKP	SASARAN 2017	REALISASI	SELISIH	%
1	2	3	4	5	6
1	PENCAPAIAN PESERTA KB BARU (TANPA MOP DAN KONDOM)	12759	3868	-8891	30.32%
	1. IUD	4059	856	-3203	21.09%
	2. MOW	566	231	-335	40.81%
	3. IMPLANT	588	230	-358	39.12%
	4. SUNTIKAN	5862	2124	-3738	36.23%
	5. PIL	1684	427	-1257	25.36%
2	JUMLAH PESERTA KB BARU PRIA (MOP DAN KONDOM)	1265	335	-930	26.48%
	1. MOP	54	9	-45	16.67%
	2. KONDOM	1211	326	-885	26.92%
##	JUMLAH PESERTA KB BARU	14024	4203	-9821	29.97%
3	PIK-KIR	26	28	2	107.69%
	1. TUMBUH	20	22	2	110.00%
	2. TEGAK	2	2	0	100.00%
	3. TEGAR	4	4	0	100.00%

ANALISA PENCAPAIAN PB SEBENARNYA
DENGAN REALISASI PENCAPAIAN PB
S/D BULAN MEI 2017

NO	KECAMATAN	TARGET / TAHUN	TARGET/ BULAN	SAMPAI BULAN 5	PENCAPAIAN PB SEBENARNYA	PERSENTASE (%)	TERCAPAI S/D MEI	PRESENTASE (%)	SELISIH	
									JUMLAH	(%)
1	2	3	4	5	6	7	8	9	10	11
1	GEROKGAK	1,712	143	5	715	41.76%	669	39.08%	-46.00	-2.69%
2	SERIRIT	1,249	104	5	520	41.63%	339	27.14%	-181.00	-14.49%
3	BUSUNGBIU	1,079	90	5	450	41.71%	245	22.71%	-205.00	-19.00%
4	BANJAR	1,460	122	5	610	41.78%	364	24.93%	-246.00	-16.85%
5	SUKASADA	2,053	171	5	855	41.65%	499	24.31%	-356.00	-17.34%
6	BULELENG	2,485	207	5	1,035	41.65%	846	34.04%	-189.00	-7.61%
7	SAWAN	1,403	117	5	585	41.70%	519	36.99%	-66.00	-4.70%
8	KUBUTAMBAHAN	1,011	84	5	420	41.54%	307	30.37%	-113.00	-11.18%
9	TEJAKULA	1,572	131	5	655	41.67%	415	26.40%	-240.00	-15.27%
JUMLAH		14024	1,169	5	5,845	41.68%	4,203	29.97%	-1642.00	-11.71%

ANALISA PENCAPAIAN TARGET PB KKP SEBENARNYA
DENGAN REALISASI PENCAPAIAN PB PER MIX AL. KONTRASEPSI
S/D MEI 2017

NO	ALAT KONTRASEPSI	TARGET / TAHUN	TARGET / BULAN	S/D BULAN KE-5	PENCAPAIAN SEBENARNY	PERSENTAS E (%)	TERCAPAI S/D MEI	PERSENTA SE (%)	SELISIH	
									JUMLAH	%
1	2	3	4	5	6	7	8	9	10	11
1	IUD (Intra Uterine Device)	4,059	338	5	1,690	41.64%	856	21.09%	-834	-20.55%
2	MOW (Metode Operasi Wanita)	566	47	5	235	41.52%	231	40.81%	-4	-0.71%
3	MOP (Metode Operasi Pria)	54	9	5	45	83.33%	9	0.00%	-36	-66.67%
4	KONDOM	1,211	101	5	505	41.70%	326	26.92%	-179	-14.78%
5	IMPLANT	588	49	5	245	41.67%	230	39.12%	-15	-2.55%
6	SUNTIKAN	5,862	489	5	2,445	41.71%	2,124	36.23%	-321	-5.48%
7	PIL	1,684	140	5	700	41.57%	427	25.36%	-273	-16.21%
JUMLAH		14024	1173	5	5,865	41.82%	4,203	29.97%	-1662	-11.85%

ANALISA PENCAPAIAN KB BARU DIBANDINGKAN DENGAN TARGET KKP PER KECAMATAN PER KONTRASEPSI
S/D MEI 2017

KECAMATAN	ALAT KONTRASEPSI							JUMLAH
	IUD	MOW	MOP	KONDOM	IMPLAN	SUN	PIL	
2	3	4	7	6	5	8	9	10
GEROKGAK	496	69	7	148	72	716	206	1714
Target kecamatan	496	69	7	148	72	716	206	1714
Realisasi	61	0	0	55	56	416	81	669
Selisih	-435	-69	-7	-93	-16	-300	-125	-1045
SERIRIT	361	50	5	108	52	522	150	1248
Target kecamatan	361	50	5	108	52	522	150	1248
Realisasi	117	0	0	21	2	176	23	339
Selisih	-244	-50	-5	-87	-50	-346	-127	-909
BUSUNGBIU	312	44	4	93	45	451	130	1079
Target kecamatan	312	44	4	93	45	451	130	1079
Realisasi	115	0	0	31	11	65	23	245
Selisih	-197	-44	-4	-62	-34	-386	-107	-834
BANJAR	423	59	6	126	61	610	175	1460
Target kecamatan	423	59	6	126	61	610	175	1460
Realisasi	61	0	0	5	18	235	45	364
Selisih	-362	-59	-6	-121	-43	-375	-130	-1096
SUKASADA	594	83	8	177	86	858	246	2052
Target kecamatan	594	83	8	177	86	858	246	2052
Realisasi	81	0	0	42	64	244	68	499
Selisih	-513	-83	-8	-135	-22	-614	-178	-1553

ANALISA PENCAPAIAN KB BARU DIBANDINGKAN DENGAN TARGET KKP PER KECAMATAN PER KONTRASEPSI
S/D MEI 2017 (LANJUTAN)

6	BULELENG	719	100	10	215	104	1039	298	2485
	Target kecamatan	719	100	10	215	104	1039	298	2485
	Realisasi	164	231	0	34	26	304	87	846
	Selisih	-555	131	-10	-181	-78	-735	-211	-1639
7	SAWAN	406	57	5	121	59	587	169	1404
	Target kecamatan	406	57	5	121	59	587	169	1404
	Realisasi	85	0	0	78	9	308	39	519
	Selisih	-321	-57	-5	-43	-50	-279	-130	-885
8	KUBUTAMBAHAN	293	41	4	87	42	423	121	1011
	Target kecamatan	293	41	4	87	42	423	121	1011
	Realisasi	40	0	0	11	15	211	30	307
	Selisih	-253	-41	-4	-76	-27	-212	-91	-704
9	TEJAKULA	249	58	4	99	67	492	489	1458
	Target kecamatan	455	63	6	136	66	657	189	1572
	Realisasi	132	0	9	49	29	165	31	415
	Selisih	-323	-63	3	-87	-37	-492	-158	-1157
#	KABUPATEN	2182	506	31	867	587	4315	4295	12783
	Target kabupaten	2182	506	31	867	587	4315	4295	12783
	Realisasi	856	231	9	326	230	2124	427	4,203
	Selisih	-1326	-275	-22	-541	-357	-2191	-3868	-8580

PENCAPAIAN PESERTA KB AKTIF PER KECAMATAN BULAN MEI 2017

KECAMATAN	PUS	PESERTA KB AKTIF							JUMLAH PA	THD PUS (%)	Jumlah MKJP
		IUD	MOW	MOP	KON	IMP	SUN	PIL			
1	2	4	5	6	7	8	9	10	11	12	13
GEROKGAK	18693	3917	268	188	1262	531	7937	2128	16231	86.83%	4904
SERIRIT	14383	3834	286	78	1179	162	5610	1227	12376	86.05%	4360
BUSUNGBIU	7379	2637	205	12	267	133	2085	537	5876	79.63%	2987
BANJAR	15633	4713	365	135	708	410	6008	1228	13567	86.78%	5623
SUKASADA	15279	3559	448	37	585	347	6426	1110	12512	81.89%	4391
BULELENG	23304	6044	1175	74	2475	402	7811	1876	19857	85.21%	7695
SAWAN	11328	2372	466	28	598	160	4715	980	9319	82.27%	3026
KUBUTAMABAHAN	11952	3835	338	105	603	503	4225	961	10570	88.44%	4781
TEJAKULA	11808	2928	510	338	307	223	4147	1217	9670	81.89%	3999
JUMLAH	129,759	33839	4061	995	7984	2871	48964	11264	109,978	84.33%	41766

F/II/KB HASIL PELAYANAN KASUS
PADA BULAN MEI 2017

No	Kecamatan	Komplikasi Berat					Kegagalan					Pencabutan						
												Klinik KB		Doker		Bidan		
		IUD	MOW	MOP	IMP	JML	IUD	MOW	MOP	IMP	JML	IUD	IMP	IUD	IMP	IUD	IMP	
1	2	3	4	5	6	7	8	9	10	11	12	13	14	15	16	17	18	
1	Gerokgak	0	0	0	0	0	0	0	0	0	0	0	0	0	0	0	3	1
2	Seririt	0	0	0	0	0	0	0	0	0	0	0	0	0	0	0	0	0
3	Busungbiu	0	0	0	0	0	0	0	0	0	0	2	2	0	0	2	0	
4	Banjar	0	0	0	0	0	0	0	0	0	0	0	1	0	0	2	1	
5	Sukasada	0	0	0	0	0	0	0	0	0	0	6	2	0	0	0	0	
6	Buleleng	0	0	0	0	0	0	0	0	0	0	4	2	0	0	1	1	
7	Sawan	0	0	0	0	0	0	0	0	0	0	1	0	0	0	0	0	
8	Kubutambahan	0	0	0	0	0	0	0	0	0	0	0	1	0	0	0	0	
9	Tejakula	0	0	0	0	0	0	0	0	0	0	0	2	0	0	0	0	
Jumlah		0	0	0	0	0	0	0	0	0	0	13	10	0	0	8	3	

F/II/KB HASIL PELAYANAN KASUS S/D MEI 2017

No	Kecamatan	Komplikasi Berat					Kegagalan					Pencabutan					
												Klinik KB		Doker		Bidan	
		IUD	MOW	MOP	IMP	JML	IUD	MOW	MOP	IMP	JML	IUD	IMP	IUD	IMP	IUD	IMP
1	2	3	4	5	6	7	8	9	10	11	12	13	14	15	16	17	18
1	Gerokgak	0	0	0	0	0	0	0	0	0	0	6	7	0	0	13	16
2	Seririt	0	0	0	0	0	0	0	0	0	0	3	5	0	0	0	0
3	Busungbiu	0	0	0	0	0	0	0	0	0	0	5	13	0	0	10	3
4	Banjar	0	0	0	0	0	1	0	0	0	1	2	2	0	0	7	3
5	Sukasada	0	0	0	0	0	1	0	0	1	2	21	27	0	0	2	1
6	Buleleng	0	0	0	0	0	0	0	1	0	1	22	12	0	0	6	6
7	Sawan	0	0	0	0	0	0	0	0	0	0	8	14	0	0	1	1
8	Kubutambahan	0	0	0	0	0	0	0	0	0	0	1	9	0	0	0	0
9	Tejakula	0	0	0	0	0	1	0	0	0	1	29	12	0	0	1	0
Jumlah		0	0	0	0	0	3	0	1	1	5	97	101	0	0	40	30

PUS BUKAN PESERTA KB DAN
UNMET NEED PER KECAMATAN
BULAN MEI 2017

KECAMATAN	PUS	PUS BUKAN KB	PUS BUKAN PESERTA KB				JUMLAH	PERSENTASE (%)	UNMET NEED	PERSENTASE UNMET NEED(%)
			HAMIL	IAS	IAT	TIAL				
1	2	3	4	5	6	7	8	9	10	11
GEROKGAK	18693	2462	637	1,330	267	228	2462	13.17%	495	2.65%
SERIRIT	14383	2007	368	1059	340	240	2007	13.95%	580	4.03%
BUSUNGBIU	7379	1503	196	657	294	356	1503	20.37%	650	8.81%
BANJAR	15633	2066	296	1,112	414	244	2066	13.22%	658	4.21%
SUKASADA	15279	2767	613	1115	612	427	2767	18.11%	1039	6.80%
BULELENG	23304	3447	516	1,747	559	625	3447	14.79%	1184	5.08%
SAWAN	11328	2009	321	1104	271	313	2009	17.73%	584	5.16%
KUBUTAMBAHAN	11952	1382	429	723	118	112	1382	11.56%	230	1.92%
TEJAKULA	11808	2138	394	1098	285	361	2138	18.11%	646	5.47%
JUMLAH	129759	19781	3770	9945	3160	2906	19781	15.24%	6066	4.67%

F/DAL KEADAAN UMUM

MEI 2017

No	Kecamatan	Desa/ Kelurahan	PLKB	PPKBD	Sub PPKBD	Kel. KB	Kel. Keg. BKB	Kel. Keg. BKR	Kel. Keg. BKL	Kel. Keg. UPPKS	PIK Remaja		
											PIK Tumbuh	PIK Tegak	PIK Tegar
1	2	3	4	5	6	7	8	9	10	11	12	13	14
1	Gerokgak	14	15	14	120	120	16	14	14	7	5	0	0
2	Seririt	21	19	21	115	115	37	21	21	7	1	1	0
3	Busungbiu	15	13	15	85	85	47	10	4	9	3	0	0
4	Banjar	17	15	17	132	132	19	4	6	15	4	0	1
5	Sukasada	15	13	15	108	108	30	4	3	5	1	0	0
6	Buleleng	29	22	29	237	237	52	15	14	10	3	0	3
7	Sawan	14	14	14	125	125	55	5	8	13	2	0	0
8	Kubutambahan	13	13	13	97	97	30	6	4	5	2	0	0
9	Tejakula	10	9	10	100	100	24	10	6	8	1	1	0
Jumlah		148	133	148	1119	1119	310	89	80	79	22	2	4

F/DAL KEGIATAN OPERASIONAL

MEI 2017

Kecamatan	Frek. Rakor. Prog. KB. Kec	Frek. Rakor. Prog. KB Desa	Frek. Penyuluhan. PLKB	Frek. KIE	Tokok Masyarkat Aktif KIE	TKBK ke Desa
2	3	4	5	6	7	8
Gerokgak	1	14	92	83	28	0
Seririt	1	21	41	10	21	21
Busungbiu	1	15	33	25	29	1
Banjar	1	17	26	20	17	0
Sukasada	1	15	108	61	15	1
Buleleng	1	29	63	61	29	1
Sawan	1	14	55	55	28	1
Kubutambahan	1	13	57	57	10	0
Tejakula	1	10	75	51	10	10
Jumlah	9	148	550	423	187	35