



**LAPORAN ANALISA DAN EVALUASI  
HASIL PELAKSANAAN PROGRAM KB  
KABUPATEN BULELENG BULAN MARET  
TAHUN 2017**

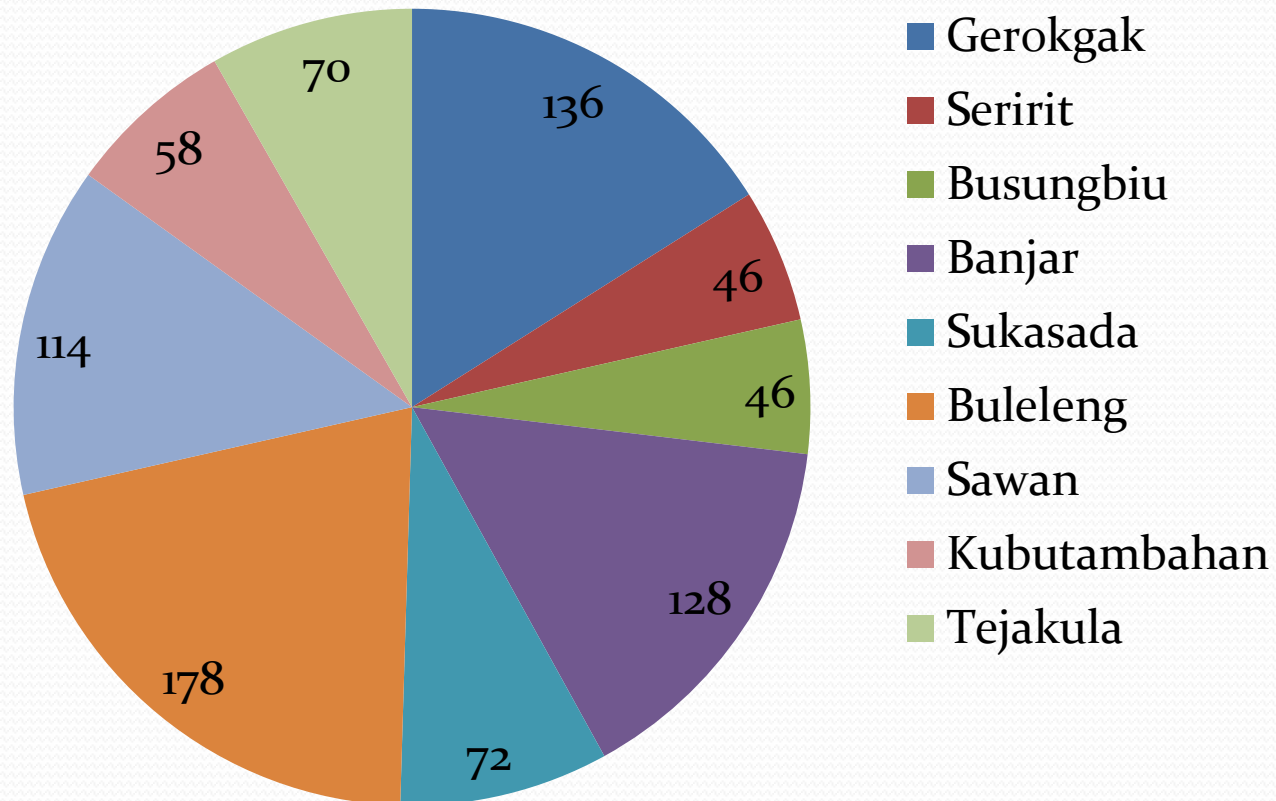


**dr. Ni Made Sukarmini, M.AP**  
**NIP. 19601121 198703 2 005**

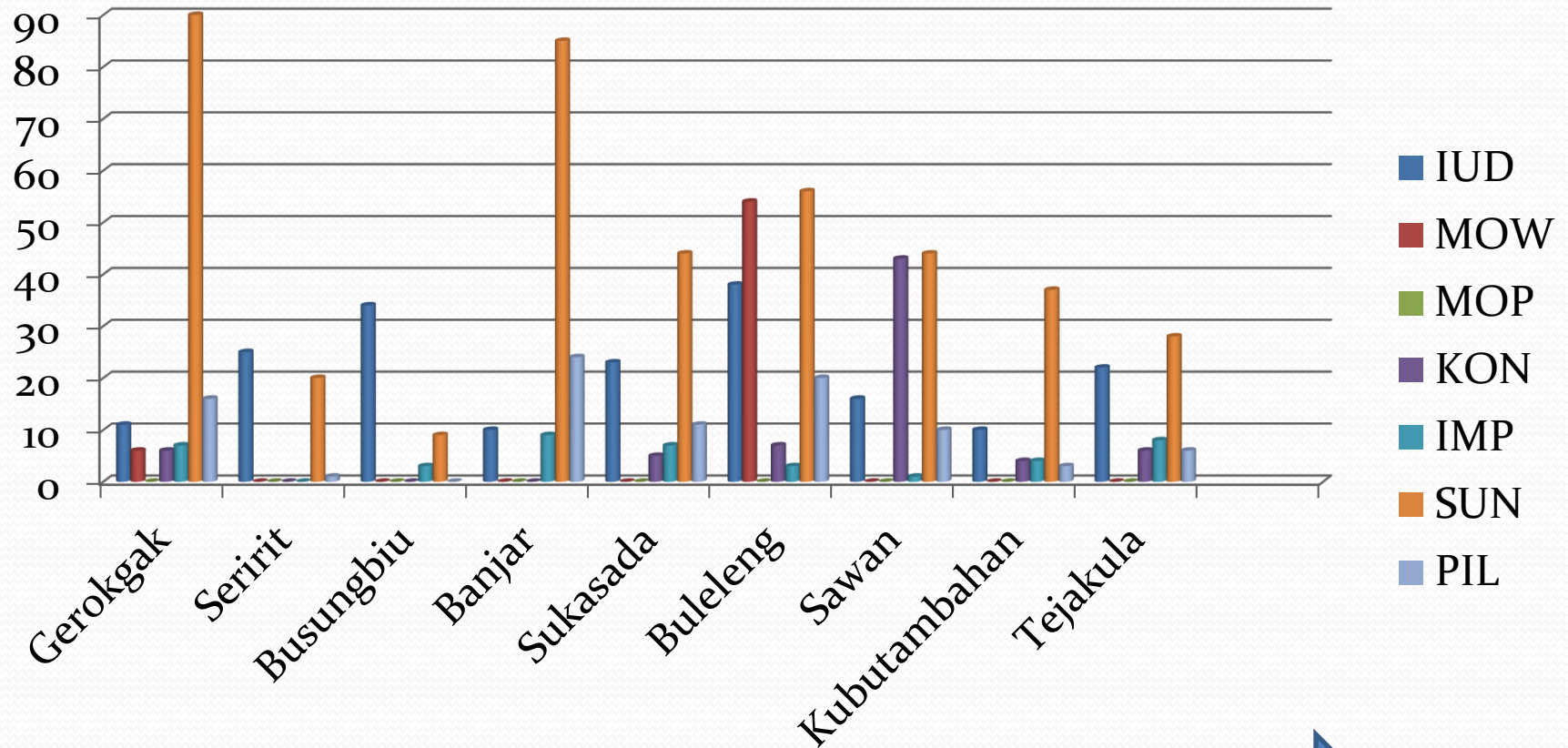
**PEMERINTAH KABUPATEN BULELENG  
DINAS PENGENDALIAN PENDUDUK, KELUARGA BERENCANA,  
PEMBERDAYAAN PEREMPUAN DAN PERLINDUNGAN ANAK TAHUN  
2017**

**PENCAPAIAN PESERTA KB BARU PERKECAMATAN  
PADA BULAN MARET 2017**

**PENCAPAIAN KB SECARA KESELURUHAN**



## PENCAPAIAN PESERTA KB BARU PERKECAMATAN PADA BULAN MARET 2017

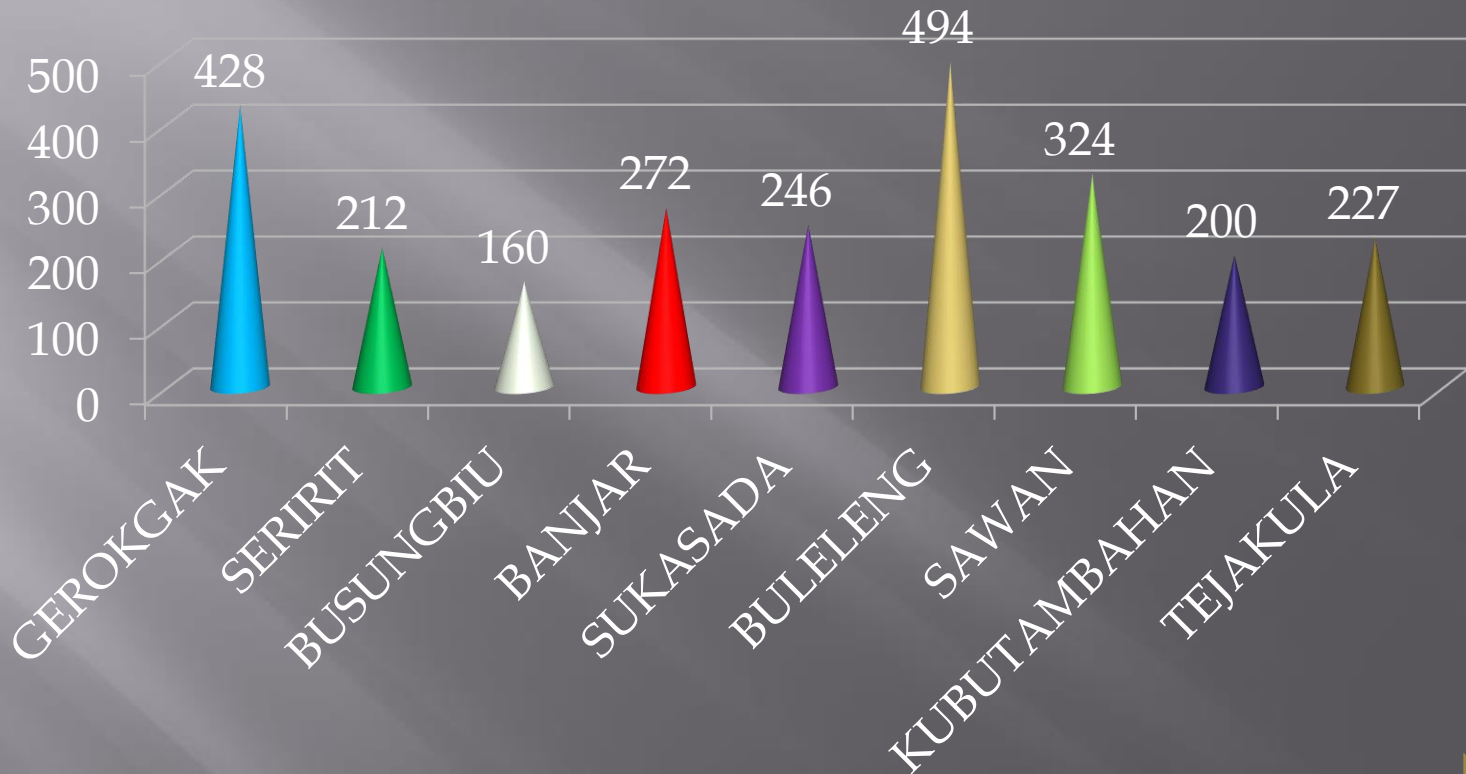


LIHAT DATA [TABEL](#)

NEXT

# PENCAPAIAN PESERTA KB BARU SAMPAI DENGAN BULAN MARET 2017

## CAPAIAN PESERTA KB



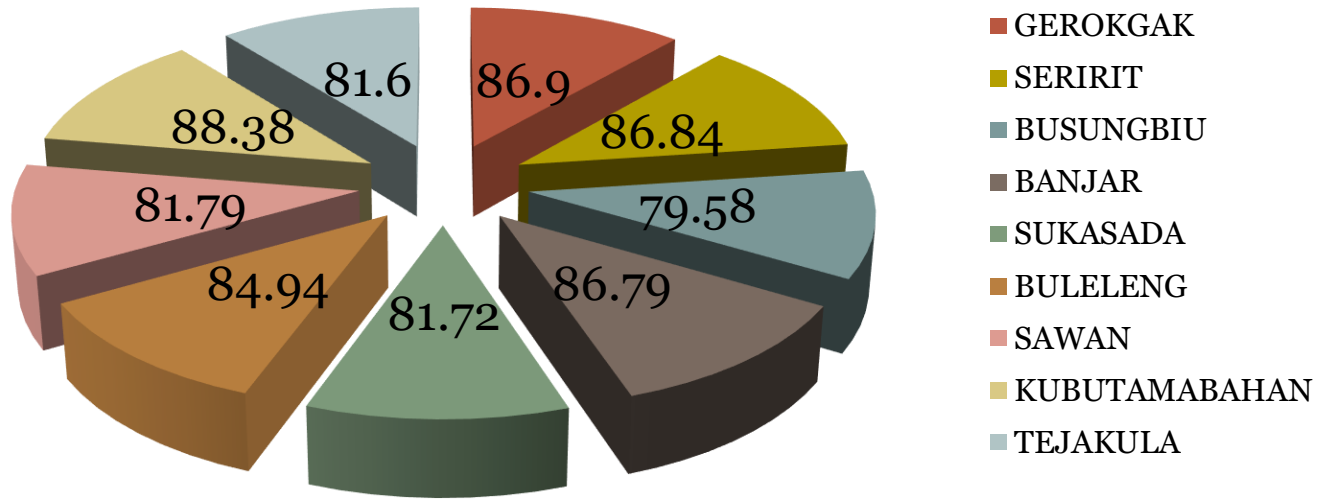
LIHAT DATA

NEXT

# CAPAIAN PESERTA KB AKTIF

5

## THD PUS %



LIHAT DATA

NEXT

# PENCAPAIAN PESERTA KB BARU PERKECAMATAN PADA BULAN MARET 2017

KECAMATAN	PPM PB KKP/ BULAN	METODE KONTRASEPSI							JUMLAH	PB KKP (%)
		IUD	MOW	MOP	KON	IMP	SUN	PIL		
1	2	4	5	6	7	8	9	10	11	13
GEROKGAK	143	11	6	0	6	7	90	16	136	95.10%
SERIRIT	104	25	0	0	0	0	20	1	46	44.23%
BUSUNGBIU	90	34	0	0	0	3	9	0	46	51.11%
BANJAR	122	10	0	0	0	9	85	24	128	104.92%
SUKASADA	171	9	0	0	5	5	42	11	72	42.11%
BULELENG	207	38	54	0	7	3	56	20	178	85.99%
SAWAN	117	16	0	0	43	1	44	10	114	97.44%
KUBUTAMBAHAN	84	10	0	0	4	4	37	3	58	69.05%
TEJAKULA	131	22	0	0	6	8	28	6	70	53.44%
<b>JUMLAH</b>	1,169	175	60	0	71	40	411	91	848	72.54%
<b>PERSENTASE</b>		20.64%	7.08%	0.00%	8.37%	4.72%	48.47%	10.73%	100.00%	0.09%

**PENCAPAIAN PESERTA KB BARU MENURUT TEMPAT PELAYANAN  
PADA BULAN MARET 2017**

KECAMATAN	PPM PB / BULAN	TEMPAT PELAYANAN				JUMLAH	PB (%)
		PEMERINTAHAN	%	SWASTA	%		
1	2	3	4	5	6	7	8
GEROKGAK	143	12	8.82	124	91.18	136	95.10%
SERIRIT	104	5	10.87	41	89.13	46	44.23%
BUSUNGBIU	90	13	28.26	33	71.74	46	51.11%
BANJAR	122	27	21.09	101	78.91	128	104.92%
SUKASADA	171	6	8.33	66	91.67	72	42.11%
BULELENG	207	80	44.94	98	55.06	178	85.99%
SAWAN	117	29	25.44	85	74.56	114	97.44%
KUBUTAMBAHAN	84	48	82.76	10	17.24	58	69.05%
TEJAKULA	131	37	52.86	33	47.14	70	53.44%
<b>JUMLAH</b>	<b>1,169</b>	<b>257</b>	<b>31.49</b>	<b>591</b>	<b>68.51</b>	<b>848</b>	<b>72.54%</b>

**PENCAPAIAN PESERTA KB BARU KOMULATIF  
S/D BULAN MARET 2017**

KECAMATAN	PPM PB KKP/ TAHUN 2017	METODE KONTRASEPSI							JUMLAH	PB KKP (%)
		IUD	MOW	MOP	KON	IMP	SUN	PIL		
1	2	4	5	6	7	8	9	10	11	12
GEROKGAK	1,712	39	9	0	35	45	241	59	428	25.00%
SERIRIT	1,249	75	0	0	10	2	102	23	212	16.97%
BUSUNGBIU	1,079	57	0	0	31	5	47	20	160	14.83%
BANJAR	1,460	35	0	0	5	13	184	35	272	18.63%
SUKASADA	2,053	28	0	0	25	28	125	40	246	11.98%
BULELENG	2,485	95	124	0	20	13	186	56	494	19.88%
SAWAN	1,403	43	0	0	57	2	198	24	324	23.09%
KUBUTAMBAHAN	1,011	28	0	0	8	5	139	20	200	19.78%
TEJAKULA	1,572	65	0	0	38	23	85	16	227	14.44%
<b>JUMLAH</b>	14,024	465	133	-	229	136	1,307	293	2,563	18.28%
<b>PERSENTASE</b>		18.14%	5.19%	0.00%	8.93%	5.31%	50.99%	11.43%		



**REALISASI PENCAPAIAN KOMITMEN KINERJA PROGRAM KKP  
S/D MARET 2017**

NO	URAIAN KEGIATAN KKP	SASARAN 2016	REALISASI	SELISIH	%
1	2	3	4	5	6
1	PENCAPAIAN PESERTA KB BARU (TANPA MOP DAN KONDOM)	12759	2334	-10425	18.29%
	1. IUD	4059	465	-3594	11.46%
	2. MOW	566	133	-433	23.50%
	3. IMPLANT	588	136	-452	23.13%
	4. SUNTIKAN	5862	1307	-4555	22.30%
	5. PIL	1684	293	-1391	17.40%
2	JUMLAH PESERTA KB BARU PRIA (MOP DAN KONDOM)	1265	229	-1036	18.10%
	1. MOP	54	0	-54	0.00%
	2. KONDOM	1211	229	-982	18.91%
##	JUMLAH PESERTA KB BARU	14024	2563	-11461	18.28%
3	PIK-KIR	26	28	2	107.69%
	1. TUMBUH	20	22	2	110.00%
	2. TEGAK	2	2	0	100.00%
	3. TEGAR	4	4	0	100.00%

**ANALISA PENCAPAIAN PB SEBENARNYA  
DENGAN REALISASI PENCAPAIAN PB  
S/D BULAN MARET 2017**

NO	KECAMATAN	TARGET / TAHUN	TARGET/ BULAN	SAMPAI BULAN 3	PENCAPAIAN PB SEBENARNYA	PERSENTASE (%)	TERCAPAI S/D MARET	PRESENTASE (%)	SELISIH	
									JUMLAH	( % )
1	2	3	4	5	6	7	8	9	10	11
1	GEROKGAK	1,712	143	3	136	7.94%	428	25.00%	292	68%
2	SERIRIT	1,249	104	3	46	3.68%	212	16.97%	166	78%
3	BUSUNGBIU	1,079	90	3	46	4.26%	160	14.83%	114	71%
4	BANJAR	1,460	122	3	128	8.77%	272	18.63%	144	53%
5	SUKASADA	2,053	171	3	72	3.51%	246	11.98%	174	71%
6	BULELENG	2,485	207	3	178	7.16%	494	19.88%	316	64%
7	SAWAN	1,403	117	3	114	8.13%	324	23.09%	210	65%
8	KUBUTAMBAHAN	1,011	84	3	58	5.74%	200	19.78%	142	71%
9	TEJAKULA	1,572	131	3	70	4.45%	227	14.44%	157	69%
<b>JUMLAH</b>		<b>14024</b>	<b>1,169</b>	<b>3</b>	<b>848</b>	<b>6.05%</b>	<b>2,563</b>	<b>18.28%</b>	<b>1715</b>	<b>66.91%</b>

**ANALISA PENCAPAIAN TARGET PB KKP SEBENARNYA  
DENGAN REALISASI PENCAPAIAN PB PER MIX AL. KONTRASEPSI  
S/D MARET 2017**

NO	ALAT KONTRASEPSI	TARGET / TAHUN	TARGET / BULAN	S/D BULAN KE-3	PENCAPAIAN SEBENARNYA	PERSENTASE (%)	TERCAPAI S/D MARET	PERSENTASE (%)	SELISIH	
									JUMLAH	%
1	2	3	4	5	6	7	8	9	10	11
1	IUD (Intra Uterine Device)	4,059	338	3	175	4.31%	465	11.46%	290	7.14%
2	MOW (Metode Operasi Wanita)	566	47	3	60	10.60%	133	23.50%	73	12.90%
3	MOP (Metode Operasi Pria)	54	9	3	-	0.00%	-	0.00%	0	0.00%
4	KONDOM	1,211	101	3	71	5.86%	229	18.91%	158	13.05%
5	IMPLANT	588	49	3	40	6.80%	136	23.13%	96	16.33%
6	SUNTIKAN	5,862	489	3	411	135.00%	1,307	22.30%	896	-112.70%
7	PIL	1,684	140	3	91	5.40%	293	17.40%	202	12.00%
<b>JUMLAH</b>		14024	1173	3	848	6.05%	2,563	18.28%	1715	12.23%

**ANALISA PENCAPAIAN KB BARU DIBANDINGKAN DENGAN TARGET KKP PER KECAMATAN PER KONTRASEPSI  
S/D MARET 2017**

NO	KECAMATAN	ALAT KONTRASEPSI							JUMLAH
		IUD	MOW	MOP	KONDOM	IMPLAN	SUN	PIL	
1	2	3	4	7	6	5	8	9	10
1	<b>GEROKGAK</b>	496	69	7	148	72	716	206	1714
	Target kecamatan	496	69	7	148	72	716	206	1714
	Realisasi	39	9	0	35	45	241	59	428
	Selisih	-457	-60	-7	-113	-27	-475	-147	-1286
2	<b>SERIRIT</b>	361	50	5	108	52	522	150	1248
	Target kecamatan	361	50	5	108	52	522	150	1248
	Realisasi	75	0	0	10	2	102	23	212
	Selisih	-286	-50	-5	-98	-50	-420	-127	-1036
3	<b>BUSUNGBIU</b>	312	44	4	93	45	451	130	1079
	Target kecamatan	312	44	4	93	45	451	130	1079
	Realisasi	57	0	0	31	5	47	20	160
	Selisih	-255	-44	-4	-62	-40	-404	-110	-919
4	<b>BANJAR</b>	423	59	6	126	61	610	175	1460
	Target kecamatan	423	59	6	126	61	610	175	1460
	Realisasi	35	0	0	5	13	184	35	272
	Selisih	-388	-59	-6	-121	-48	-426	-140	-1188
5	<b>SUKASADA</b>	594	83	8	177	86	858	246	2052
	Target kecamatan	594	83	8	177	86	858	246	2052
	Realisasi	28	0	0	25	28	125	40	246
	Selisih	-566	-83	-8	-152	-58	-733	-206	-1806

**ANALISA PENCAPAIAN KB BARU DIBANDINGKAN DENGAN TARGET KKP PER KECAMATAN PER KONTRASEPSI  
S/D MARET 2017 (LANJUTAN)**

6	<b>BULELENG</b>	719	100	10	215	104	1039	298	2485
	Target kecamatan	719	100	10	215	104	1039	298	2485
	Realisasi	95	124	0	20	13	186	56	494
	Selisih	-624	24	-10	-195	-91	-853	-242	-1991
7	<b>SAWAN</b>	406	57	5	121	59	587	169	1404
	Target kecamatan	406	57	5	121	59	587	169	1404
	Realisasi	43	0	0	57	2	198	24	324
	Selisih	-363	-57	-5	-64	-57	-389	-145	-1080
8	<b>KUBUTAMBAHAN</b>	293	41	4	87	42	423	121	1011
	Target kecamatan	293	41	4	87	42	423	121	1011
	Realisasi	28	0	0	8	5	139	20	200
	Selisih	-265	-41	-4	-79	-37	-284	-101	-811
9	<b>TEJAKULA</b>	249	58	4	99	67	492	489	1458
	Target kecamatan	455	63	6	136	66	657	189	1572
	Realisasi	65	0	0	38	23	85	16	227
	Selisih	-390	-63	-6	-98	-43	-572	-173	-1345
#	<b>KABUPATEN</b>	4059	566	54	1211	588	5862	1684	14024
	Target kabupaten	4059	566	54	1211	588	5862	1684	14024
	Realisasi	465	133	0	229	136	1307	293	2,563
	Selisih	-3594	-433	-54	-982	-452	-4555	-1391	-11461

# PENCAPAIAN PESERTA KB AKTIF PER KECAMATAN BULAN MARET 2017

KECAMATAN	PUS	PESERTA KB AKTIF							JUMLAH PA	THD PUS (%)	Jumlah MKJP
		IUD	MOW	MOP	KON	IMP	SUN	PIL			
1	2	4	5	6	7	8	9	10	11	12	13
GEROKGAK	18658	3904	269	188	1250	528	7944	2131	16214	86.90%	4889
SERIRIT	14168	3844	290	83	1179	174	5469	1264	12303	86.84%	4391
BUSUNGBIU	7362	2625	205	12	267	133	2081	536	5859	79.58%	2975
BANJAR	15614	4707	365	135	708	409	6001	1227	13552	86.79%	5616
SUKASADA	15279	3544	448	37	585	336	6426	1110	12486	81.72%	4365
BULELENG	23227	6032	1155	74	2405	406	7787	1871	19730	84.94%	7667
SAWAN	11196	2357	464	28	575	160	4700	873	9157	81.79%	3009
KUBUTAMABAHAN	11950	3831	338	105	603	502	4221	961	10561	88.38%	4776
TEJAKULA	11859	2898	501	334	302	222	4134	1286	9677	81.60%	3955
<b>JUMLAH</b>	129,313	33742	4035	996	7874	2870	48763	11259	109,539	84.28%	41643

**F/II/KB HASIL PELAYANAN KASUS  
PADA BULAN MARET 2017**

Kecamatan	Komplikasi Berat					Kegagalan					Pencabutan					
											Klinik KB		Doker		Bidan	
	IUD	MOW	MOP	IMP	JML	IUD	MOW	MOP	IMP	JML	IUD	IMP	IUD	IMP	IUD	IMP
2	3	4	5	6	7	8	9	10	11	12	13	14	15	16	17	18
Gerokgak	0	0	0	0	0	0	0	0	0	0	5	7	0	0	4	6
Seririt	0	0	0	0	0	0	0	0	0	0	0	0	0	0	0	0
Busungbiu	0	0	0	0	0	0	0	0	0	0	2	1	0	0	0	2
Banjar	0	0	0	0	0	0	0	0	0	0	0	0	0	0	0	0
Sukasada	0	0	0	0	0	0	0	0	0	0	3	2	0	0	2	0
Buleleng	0	0	0	0	0	0	0	1	0	1	3	5	0	0	1	0
Sawan	0	0	0	0	0	0	0	0	0	0	1	4	0	0	1	0
Kubutambahan	0	0	0	0	0	0	0	0	0	0	0	2	0	0	0	0
Tejakula	0	0	0	0	0	0	0	0	0	0	5	0	0	0	0	0
Jumlah	0	0	0	0	0	0	0	1	0	1	19	21	0	0	8	8

# F/II/KB HASIL PELAYANAN KASUS S/D DESEMBER 2016

No	Kecamatan	Komplikasi Berat					Kegagalan					Pencabutan					
												Klinik KB		Doker		Bidan	
		IUD	MOW	MOP	IMP	JML	IUD	MOW	MOP	IMP	JML	IUD	IMP	IUD	IMP	IUD	IMP
1	2	3	4	5	6	7	8	9	10	11	12	13	14	15	16	17	18
1	Gerokgak	0	0	0	0	0	0	0	0	0	0	7	9	0	0	19	45
2	Seririt	0	0	0	0	0	0	2	0	0	2	5	14	0	0	1	0
3	Busungbiu	0	0	0	0	0	0	0	0	0	0	15	9	0	0	18	1
4	Banjar	0	0	0	0	0	0	0	0	0	0	11	19	0	0	20	20
5	Sukasada	0	0	0	0	0	1	0	0	0	1	49	39	0	0	8	2
6	Buleleng	0	0	0	0	0	0	0	0	0	0	51	21	1	0	8	17
7	Sawan	0	0	0	0	0	1	0	1	0	2	10	25	0	0	7	4
8	Kubutambahan	1	0	0	0	1	0	0	0	0	0	8	11	0	0	0	1
9	Tejakula	0	0	0	0	0	0	0	1	0	1	65	22	0	0	8	2
Jumlah		1	0	0	0	1	2	2	2	0	6	221	169	1	0	89	92



**PUS BUKAN PESERTA KB DAN  
UNMET NEED PER KECAMATAN  
BULAN MARET 2017**

KECAMATAN	PUS	PUS BUKAN KB	PUS BUKAN PESERTA KB				JUMLAH	PERSENTASE (%)	UNMET NEED	PERSENTASE UNMET NEED(%)
			HAMIL	IAS	IAT	TIAL				
1	2	3	4	5	6	7	8	9	10	11
GEROKGAK	18658	2444	624	1,329	268	223	2444	100.00%	491	2.63%
SERIRIT	14168	1865	369	935	331	230	1865	100.00%	561	3.96%
BUSUNGBIU	7362	1503	185	662	298	358	1503	100.00%	656	8.91%
BANJAR	15614	2062	293	1,111	414	244	2062	100.00%	658	4.21%
SUKASADA	15279	2793	613	1115	627	438	2793	100.00%	1065	6.97%
BULELENG	23227	3497	524	1,762	562	649	3497	100.00%	1211	5.21%
SAWAN	11196	2039	331	1121	278	309	2039	100.00%	587	5.24%
KUBUTAMBAHAN	11950	1389	431	725	120	113	1389	100.00%	233	1.95%
TEJAKULA	11859	2182	386	1130	287	379	2182	100.00%	666	5.62%
<b>JUMLAH</b>	129313	19774	3756	9890	3185	2943	19774	100.00%	6128	4.74%

## F/DAL KEADAAN UMUM

MARET 2017

PLKB	PPKBD	Sub PPKBD	Kel. KB	Kel. Keg. BKB	Kel. Keg. BKR	Kel. Keg. BKL	Kel. Keg. UPPKS	PIK Remaja		
								PIK Tumbuh	PIK Tegak	T
4	5	6	7	8	9	10	11	12	13	
15	14	120	120	16	14	14	7	5	0	
19	21	115	115	37	21	21	7	1	1	
13	15	85	85	47	10	4	9	3	0	
15	17	132	132	19	4	6	15	4	0	
13	15	108	108	30	4	3	5	1	0	
22	29	237	237	52	15	14	10	3	0	
14	14	125	125	55	5	8	13	2	0	
13	13	97	97	30	6	4	5	2	0	
10	10	100	100	26	10	7	14	1	1	
134	148	1119	1119	312	89	81	85	22	2	

## F/DAL KEGIATAN OPERASIONAL

MARET 2017

Kecamatan	Frek. Rakor. Prog. KB. Kec	Frek. Rakor. Prog. KB Desa	Frek. Penyuluhan. PLKB	Frek. KIE	Tokok Masyarkat Aktif KIE	TKBK ke Desa
2	3	4	5	6	7	8
Gerokgak	1	14	95	74	28	0
Seririt	1	21	41	10	21	21
Busungbiu	1	15	41	30	43	0
Banjar	1	17	26	20	17	0
Sukasada	1	15	108	61	15	1
Buleleng	1	29	63	61	29	1
Sawan	1	14	55	55	28	0
Kubutambahan	1	13	60	60	12	0
Tejakula	1	10	75	51	10	10
<b>Jumlah</b>	9	148	564	422	203	33