



**LAPORAN ANALISA DAN EVALUASI
HASIL PELAKSANAAN PROGRAM KB
KABUPATEN BULELENG BULAN JUNI
TAHUN 2017**

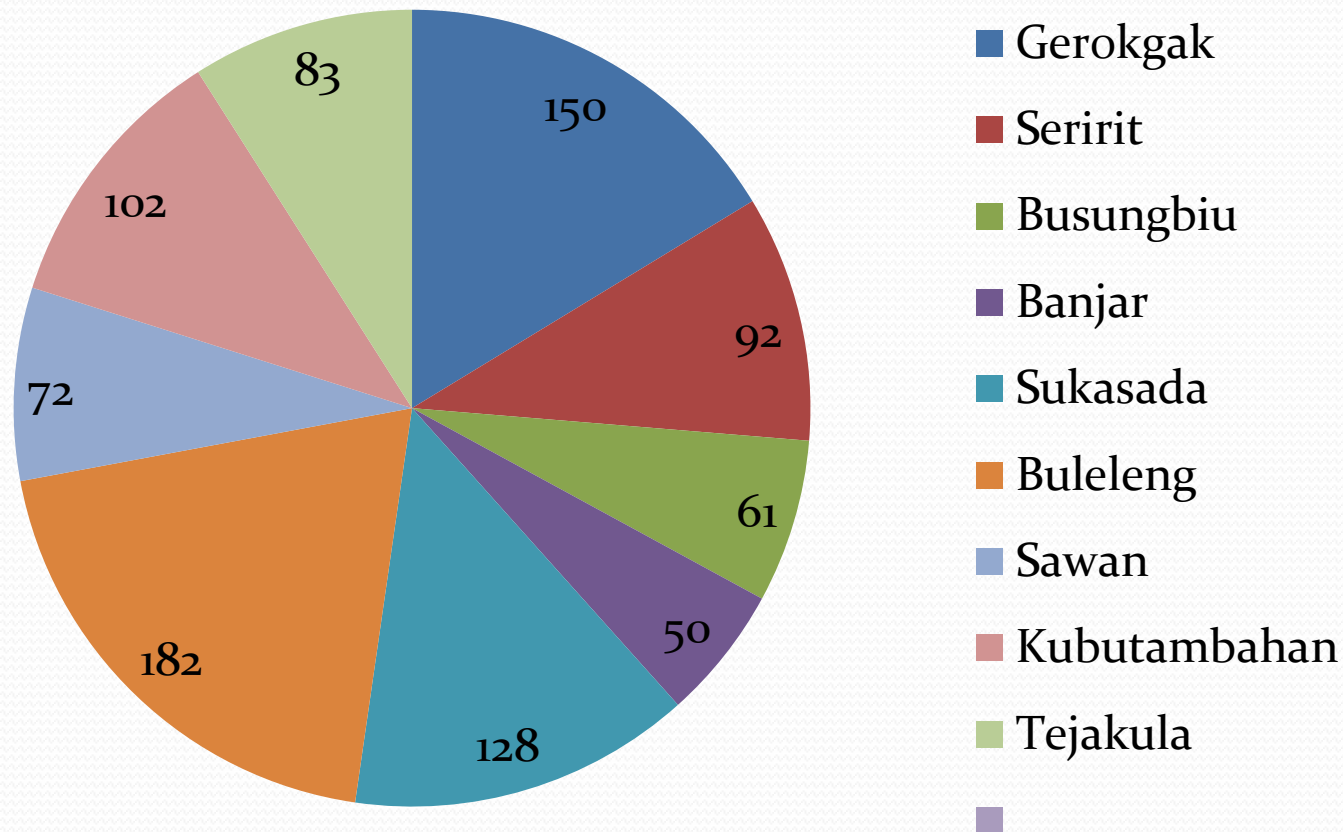


dr. Ni Made Sukarmini, M.AP
NIP. 19601121 198703 2 005

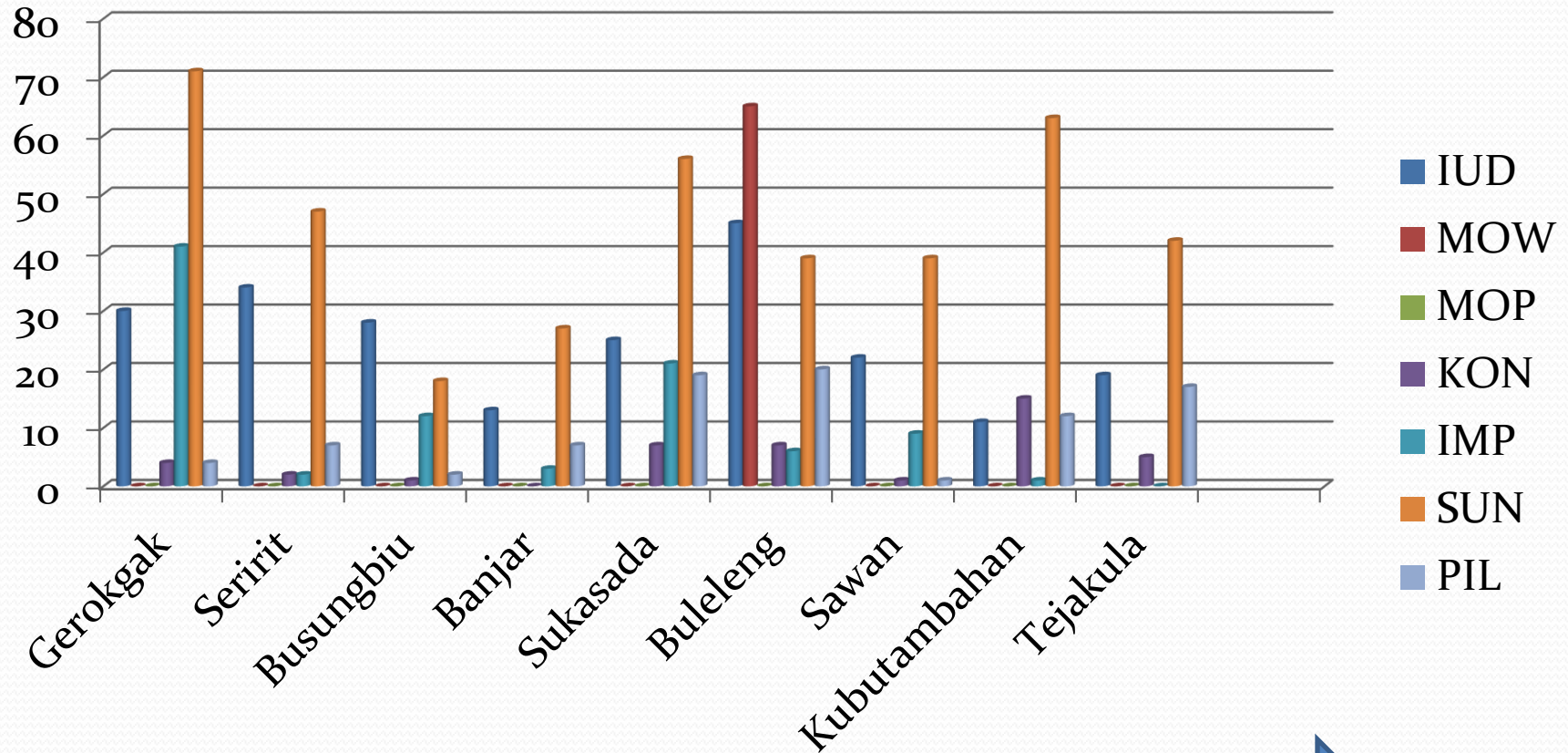
**PEMERINTAH KABUPATEN BULELENG
DINAS PENGENDALIAN PENDUDUK, KELUARGA BERENCANA,
PEMBERDAYAAN PEREMPUAN DAN PERLINDUNGAN ANAK TAHUN
2017**

PENCAPAIAN PESERTA KB BARU PERKECAMATAN PADA BULAN JUNI 2017

PENCAPAIAN KB SECARA KESELURUHAN



PENCAPAIAN PESERTA KB BARU PERKECAMATAN PADA BULAN JUNI 2017

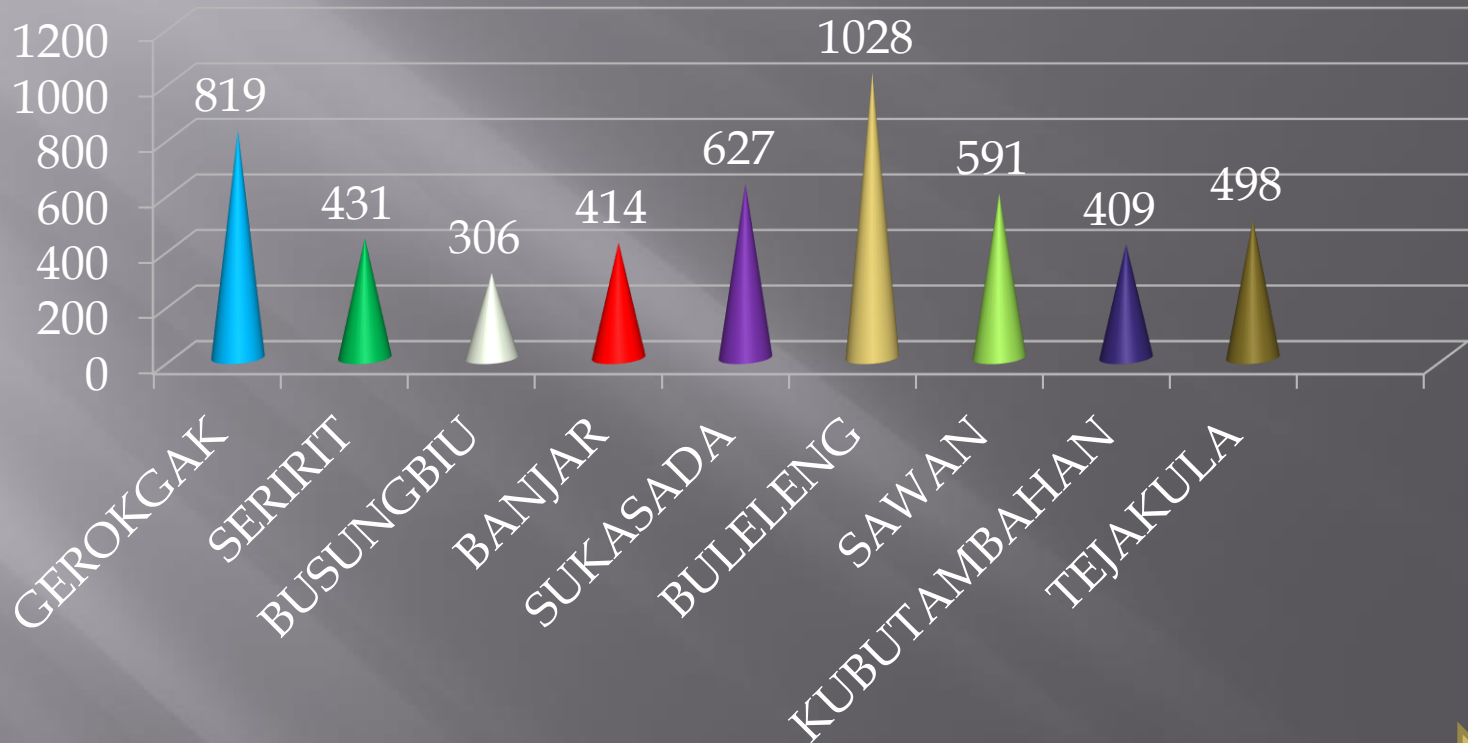


LIHAT DATA [TABEL](#)

NEXT

PENCAPAIAN PESERTA KB BARU SAMPAI DENGAN BULAN JUNI 2017

CAPAIAN PESERTA KB



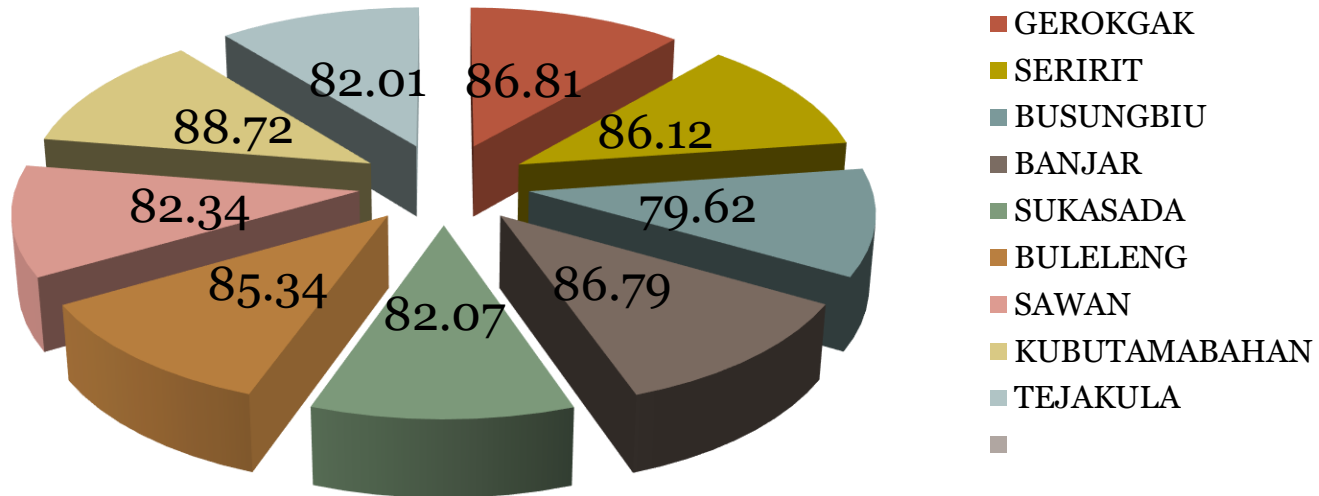
LIHAT DATA

NEXT

CAPAIAN PESERTA KB AKTIF

5

THD PUS %



LIHAT DATA

NEXT

PENCAPAIAN PESERTA KB BARU PERKECAMATAN PADA BULAN JUNI 2017

KECAMATAN	PPM PB KKP/ BULAN	METODE KONTRASEPSI							JUMLAH	PB KKP (%)
		IUD	MOW	MOP	KON	IMP	SUN	PIL		
1	2	4	5	6	7	8	9	10	11	13
GEROKGAK	143	30	0	0	4	41	71	4	150	104.90%
SERIRIT	104	34	0	0	2	2	47	7	92	88.46%
BUSUNGBIU	90	28	0	0	1	12	18	2	61	67.78%
BANJAR	122	13	0	0	0	3	27	7	50	40.98%
SUKASADA	171	25	0	0	7	21	56	19	128	74.85%
BULELENG	207	45	65	0	7	6	39	20	182	87.92%
SAWAN	117	22	0	0	1	9	39	1	72	61.54%
KUBUTAMBAHAN	84	11	0	0	15	1	63	12	102	121.43%
TEJAKULA	131	19	0	0	5	0	42	17	83	63.36%
JUMLAH	1,169	227	65	0	42	95	402	89	920	78.70%
	PERSENTASE	24.67%	7.07%	0.00%	4.57%	10.33%	43.70%	9.67%	100.00%	0.09%

PENCAPAIAN PESERTA KB BARU MENURUT TEMPAT PELAYANAN
PADA BULAN JUNI 2017

KECAMATAN	PPM PB / BULAN	TEMPAT PELAYANAN				JUMLAH	PB (%)
		PEMERINTAHAN	%	SWASTA	%		
1	2	3	4	5	6	7	8
GEROKGAK	143	59	39.33	91	60.67	150	104.90%
SERIRIT	104	7	7.61	85	92.39	92	88.46%
BUSUNGBIU	90	19	31.15	42	68.85	61	67.78%
BANJAR	122	19	38.00	31	62.00	50	40.98%
SUKASADA	171	34	26.56	94	73.44	128	74.85%
BULELENG	207	107	58.79	75	41.21	182	87.92%
SAWAN	117	26	36.11	46	63.89	72	61.54%
KUBUTAMBAHAN	84	72	70.59	30	29.41	102	121.43%
TEJAKULA	131	43	51.81	40	48.19	83	63.36%
JUMLAH	1,169	386	41.96	534	58.04	920	78.70%

PENCAPAIAN PESERTA KB BARU KOMULATIF
S/D BULAN JUNI 2017

KECAMATAN	PPM PB KKP/ TAHUN 2017	METODE KONTRASEPSI							JUMLAH	PB KKP (%)
		IUD	MOW	MOP	KON	IMP	SUN	PIL		
1	2	4	5	6	7	8	9	10	11	12
GEROKGAK	1,712	91	0	0	59	97	487	85	819	47.84%
SERIRIT	1,249	151	0	0	23	4	223	30	431	34.51%
BUSUNGBIU	1,079	143	0	0	32	23	83	25	306	28.36%
BANJAR	1,460	74	0	0	5	21	262	52	414	28.36%
SUKASADA	2,053	106	0	0	49	85	300	87	627	30.54%
BULELENG	2,485	209	296	0	41	32	343	107	1028	41.37%
SAWAN	1,403	107	0	0	79	18	347	40	591	42.12%
KUBUTAMBAHAN	1,011	51	0	0	26	16	274	42	409	40.45%
TEJAKULA	1,572	151	0	9	54	29	207	48	498	31.68%
JUMLAH	14,024	1,083	296	9	368	325	2,526	516	5,123	36.53%
	PERSENTASE	21.14%	5.78%	0.18%	7.18%	6.34%	49.31%	10.07%		

REALISASI PENCAPAIAN KOMITMEN KINERJA PROGRAM KKP
S/D JUNI 2017

NO	URAIAN KEGIATAN KKP	SASARAN 2017	REALISASI	SELISIH	%
1	2	3	4	5	6
1	PENCAPAIAN PESERTA KB BARU (TANPA MOP DAN KONDOM)	12759	4746	-8013	37.20%
	1. IUD	4059	1083	-2976	26.68%
	2. MOW	566	296	-270	52.30%
	3. IMPLANT	588	325	-263	55.27%
	4. SUNTIKAN	5862	2526	-3336	43.09%
	5. PIL	1684	516	-1168	30.64%
2	JUMLAH PESERTA KB BARU PRIA (MOP DAN KONDOM)	1265	377	-888	29.80%
	1. MOP	54	9	-45	16.67%
	2. KONDOM	1211	368	-843	30.39%
##	JUMLAH PESERTA KB BARU	14024	5123	-8901	36.53%
3	PIK-KIR	26	28	2	107.69%
	1. TUMBUH	20	22	2	110.00%
	2. TEGAK	2	2	0	100.00%
	3. TEGAR	4	4	0	100.00%

ANALISA PENCAPAIAN PB SEBENARNYA
DENGAN REALISASI PENCAPAIAN PB
S/D BULAN JUNI 2017

NO	KECAMATAN	TARGET / TAHUN	TARGET/ BULAN	SAMPAI BULAN 6	PENCAPAIAN PB SEBENARNYA	PERSENTASE (%)	TERCAPAI S/D JUNI	PRESENTASE (%)	SELISIH	
									JUMLAH	(%)
1	2	3	4	5	6	7	8	9	10	11
1	GEROKGAK	1,712	143	6	858	50.12%	819	47.84%	-39.00	-2.28%
2	SERIRIT	1,249	104	6	624	49.96%	431	34.51%	-193.00	-15.45%
3	BUSUNGBIU	1,079	90	6	540	50.05%	306	28.36%	-234.00	-21.69%
4	BANJAR	1,460	122	6	732	50.14%	414	28.36%	-318.00	-21.78%
5	SUKASADA	2,053	171	6	1,026	49.98%	627	30.54%	-399.00	-19.43%
6	BULELENG	2,485	207	6	1,242	49.98%	1,028	41.37%	-214.00	-8.61%
7	SAWAN	1,403	117	6	702	50.04%	591	42.12%	-111.00	-7.91%
8	KUBUTAMBAHAN	1,011	84	6	504	49.85%	409	40.45%	-95.00	-9.40%
9	TEJAKULA	1,572	131	6	786	50.00%	498	31.68%	-288.00	-18.32%
JUMLAH		14024	1,169	6	7,014	50.01%	5,123	36.53%	-1891.00	-13.48%

ANALISA PENCAPAIAN TARGET PB KKP SEBENARNYA
DENGAN REALISASI PENCAPAIAN PB PER MIX AL. KONTRASEPSI
S/D JUNI 2017

NO	ALAT KONTRASEPSI	TARGET / TAHUN	TARGET / BULAN	S/D BULAN KE-6	PENCAPAIAN SEBENARNY	PERSENTAS E (%)	TERCAPAI S/D MEI	PERSENTA SE (%)	SELISIH	
									JUMLAH	%
1	2	3	4	5	6	7	8	9	10	11
1	IUD (Intra Uterine Device)	4,059	338	6	2,028	49.96%	1,083	26.68%	-945	-23.28%
2	MOW (Metode Operasi Wanita)	566	47	6	282	49.82%	296	52.30%	14	2.47%
3	MOP (Metode Operasi Pria)	54	9	6	54	100.00%	9	0.00%	-45	-83.33%
4	KONDOM	1,211	101	6	606	50.04%	368	30.39%	-238	-19.65%
5	IMPLANT	588	49	6	294	50.00%	325	55.27%	31	5.27%
6	SUNTIKAN	5,862	489	6	2,934	50.05%	2,526	43.09%	-408	-6.96%
7	PIL	1,684	140	6	840	49.88%	516	30.64%	-324	-19.24%
JUMLAH		14024	1173	6	7,038	50.19%	5,123	36.53%	-1915	-13.66%

ANALISA PENCAPAIAN KB BARU DIBANDINGKAN DENGAN TARGET KKP PER KECAMATAN PER KONTRASEPSI S/D JUNI 2017

KECAMATAN	ALAT KONTRASEPSI							JUMLAH
	IUD	MOW	MOP	KONDOM	IMPLAN	SUN	PIL	
2	3	4	7	6	5	8	9	10
GEROKGAK	496	69	7	148	72	716	206	1714
Target kecamatan	496	69	7	148	72	716	206	1714
Realisasi	91	0	0	59	97	487	85	819
Selisih	-405	-69	-7	-89	25	-229	-121	-895
SERIRIT	361	50	5	108	52	522	150	1248
Target kecamatan	361	50	5	108	52	522	150	1248
Realisasi	151	0	0	23	4	223	30	431
Selisih	-210	-50	-5	-85	-48	-299	-120	-817
BUSUNGBIU	312	44	4	93	45	451	130	1079
Target kecamatan	312	44	4	93	45	451	130	1079
Realisasi	143	0	0	32	23	83	25	306
Selisih	-169	-44	-4	-61	-22	-368	-105	-773
BANJAR	423	59	6	126	61	610	175	1460
Target kecamatan	423	59	6	126	61	610	175	1460
Realisasi	74	0	0	5	21	262	52	414
Selisih	-349	-59	-6	-121	-40	-348	-123	-1046
SUKASADA	594	83	8	177	86	858	246	2052
Target kecamatan	594	83	8	177	86	858	246	2052
Realisasi	106	0	0	49	85	300	87	627
Selisih	-488	-83	-8	-128	-1	-558	-159	-1425

ANALISA PENCAPAIAN KB BARU DIBANDINGKAN DENGAN TARGET KKP PER KECAMATAN PER KONTRASEPSI
S/D JUNI 2017 (LANJUTAN)

6	BULELENG	719	100	10	215	104	1039	298	2485
	Target kecamatan	719	100	10	215	104	1039	298	2485
	Realisasi	209	296	0	41	32	343	107	1028
	Selisih	-510	196	-10	-174	-72	-696	-191	-1457
7	SAWAN	406	57	5	121	59	587	169	1404
	Target kecamatan	406	57	5	121	59	587	169	1404
	Realisasi	107	0	0	79	18	347	40	591
	Selisih	-299	-57	-5	-42	-41	-240	-129	-813
8	KUBUTAMBAHAN	293	41	4	87	42	423	121	1011
	Target kecamatan	293	41	4	87	42	423	121	1011
	Realisasi	51	0	0	26	16	274	42	409
	Selisih	-242	-41	-4	-61	-26	-149	-79	-602
9	TEJAKULA	249	58	4	99	67	492	489	1458
	Target kecamatan	455	63	6	136	66	657	189	1572
	Realisasi	151	0	9	54	29	207	48	498
	Selisih	-304	-63	3	-82	-37	-450	-141	-1074
#	KABUPATEN	2182	506	31	867	587	4315	4295	12783
	Target kabupaten	2182	506	31	867	587	4315	4295	12783
	Realisasi	1083	296	9	368	325	2526	516	5,123
	Selisih	-1099	-210	-22	-499	-262	-1789	-3779	-7660

PENCAPAIAN PESERTA KB AKTIF PER KECAMATAN BULAN JUNI 2017

KECAMATAN	PUS	PESERTA KB AKTIF							JUMLAH PA	THD PUS (%)	Jumlah MKJP	% MKJP
		IUD	MOW	MOP	KON	IMP	SUN	PIL				
1	2	4	5	6	7	8	9	10	11	12	13	14
GEROKGAK	18709	3936	271	188	1262	543	7928	2114	16242	86.81%	4938	30.4
SERIRIT	14435	3825	285	78	1179	164	5620	1280	12431	86.12%	4352	35.0
BUSUNGBIU	7378	2648	205	12	264	132	2077	536	5874	79.62%	2997	51.0
BANJAR	15635	4716	365	135	708	420	5997	1228	13569	86.79%	5636	41.5
SUKASADA	15296	3571	456	37	585	357	6437	1110	12553	82.07%	4421	35.2
BULELENG	23314	6054	1199	74	2475	400	7815	1880	19897	85.34%	7727	38.8
SAWAN	11344	2376	466	28	600	161	4725	985	9341	82.34%	3031	32.4
KUBUTAMABAHAN	11977	3842	338	106	613	504	4255	968	10626	88.72%	4790	45.1
TEJAKULA	11837	2946	514	338	305	224	4168	1212	9707	82.01%	4022	41.4
JUMLAH	129,925	33914	4099	996	7991	2905	49022	11313	110,240	84.42%	41914	38.0

F/II/KB HASIL PELAYANAN KASUS
PADA BULAN JUNI 2017

No	Kecamatan	Komplikasi Berat					Kegagalan					Pencabutan						
												Klinik KB		Doker		Bidan		
		IUD	MOW	MOP	IMP	JML	IUD	MOW	MOP	IMP	JML	IUD	IMP	IUD	IMP	IUD	IMP	
1	2	3	4	5	6	7	8	9	10	11	12	13	14	15	16	17	18	
1	Gerokgak	0	0	0	0	0	0	0	0	0	0	0	0	13	0	0	10	3
2	Seririt	0	0	0	0	0	0	0	0	0	0	0	0	0	0	0	0	0
3	Busungbiu	0	0	0	0	0	0	0	0	0	0	1	1	0	0	5	3	
4	Banjar	0	0	0	0	0	0	0	0	0	0	1	2	0	0	4	1	
5	Sukasada	0	0	0	0	0	0	0	0	0	0	4	2	2	2	0	0	
6	Buleleng	0	0	0	0	0	0	0	0	0	0	10	7	0	0	0	2	
7	Sawan	0	0	0	0	0	0	0	0	0	0	1	12	0	0	1	0	
8	Kubutambahan	0	0	0	0	0	0	0	0	0	0	6	2	0	0	0	0	
9	Tejakula	0	0	0	0	0	0	1	0	0	1	4	5	0	0	1	0	
Jumlah		0	0	0	0	0	0	1	0	0	1	27	44	2	2	21	9	

F/II/KB HASIL PELAYANAN KASUS S/D JUNI 2017

No	Kecamatan	Komplikasi Berat					Kegagalan					Pencabutan					
												Klinik KB		Doker		Bidan	
		IUD	MOW	MOP	IMP	JML	IUD	MOW	MOP	IMP	JML	IUD	IMP	IUD	IMP	IUD	IMP
1	2	3	4	5	6	7	8	9	10	11	12	13	14	15	16	17	18
1	Gerokgak	0	0	0	0	0	0	0	0	0	0	6	20	0	0	23	19
2	Seririt	0	0	0	0	0	0	0	0	0	0	3	5	0	0	0	0
3	Busungbiu	0	0	0	0	0	0	0	0	0	0	6	14	0	0	15	6
4	Banjar	0	0	0	0	0	1	0	0	0	1	3	4	0	0	11	4
5	Sukasada	0	0	0	0	0	1	0	0	1	2	25	29	2	2	2	1
6	Buleleng	0	0	0	0	0	0	0	1	0	1	32	19	0	0	6	8
7	Sawan	0	0	0	0	0	0	0	0	0	0	9	26	0	0	2	1
8	Kubutambahan	0	0	0	0	0	0	0	0	0	0	7	11	0	0	0	0
9	Tejakula	0	0	0	0	0	1	1	0	0	2	33	17	0	0	2	0
Jumlah		0	0	0	0	0	3	1	1	1	6	124	145	2	2	61	39

PUS BUKAN PESERTA KB DAN
UNMET NEED PER KECAMATAN
BULAN JUNI 2017

KECAMATAN	PUS	PUS BUKAN KB	PUS BUKAN PESERTA KB				JUMLAH	PERSENTASE (%)	UNMET NEED	PERSENTASE UNMET NEED(%)
			HAMIL	IAS	IAT	TIAL				
1	2	3	4	5	6	7	8	9	10	11
GEROKGAK	18709	2467	640	1,332	269	226	2467	13.19%	495	2.65%
SERIRIT	14435	2004	368	1055	339	242	2004	13.88%	581	4.02%
BUSUNGBIU	7378	1504	198	654	294	358	1504	20.38%	652	8.84%
BANJAR	15635	2066	296	1,112	414	244	2066	13.21%	658	4.21%
SUKASADA	15296	2743	613	1115	604	411	2743	17.93%	1015	6.64%
BULELENG	23314	3417	501	1,732	559	625	3417	14.66%	1184	5.08%
SAWAN	11344	2003	319	1099	272	313	2003	17.66%	585	5.16%
KUBUTAMBAHAN	11977	1351	419	711	112	109	1351	11.28%	221	1.85%
TEJAKULA	11837	2130	420	1066	284	360	2130	17.99%	644	5.44%
JUMLAH	129925	19685	3774	9876	3147	2888	19685	15.15%	6035	4.64%

F/DAL KEADAAN UMUM

JUNI 2017

No	Kecamatan	Desa/ Kelurahan	PLKB	PPKBD	Sub PPKBD	Kel. KB	Kel. Keg. BKB	Kel. Keg. BKR	Kel. Keg. BKL	Kel. Keg. UPPKS	PIK Remaja		
											PIK Tumbuh	PIK Tegak	PIK Tegar
1	2	3	4	5	6	7	8	9	10	11	12	13	14
1	Gerokgak	14	15	14	120	120	16	14	14	7	5	0	0
2	Seririt	21	19	21	115	115	37	21	21	7	1	1	0
3	Busungbiu	15	13	15	85	85	47	10	4	9	3	0	0
4	Banjar	17	15	17	132	132	19	4	6	15	4	0	1
5	Sukasada	15	13	15	108	108	30	4	3	5	1	0	0
6	Buleleng	29	22	29	237	237	52	15	14	10	3	0	3
7	Sawan	14	14	14	125	125	55	5	8	13	2	0	0
8	Kubutambahan	13	13	13	97	97	30	6	4	5	2	0	0
9	Tejakula	10	9	10	100	100	24	10	6	8	1	1	0
Jumlah		148	133	148	1119	1119	310	89	80	79	22	2	4

F/DAL KEGIATAN OPERASIONAL

JUNI 2017

Kecamatan	Frek. Rakor. Prog. KB. Kec	Frek. Rakor. Prog. KB Desa	Frek. Penyuluhan. PLKB	Frek. KIE	Tokok Masyarkat Aktif KIE	TKBK ke Desa
2	3	4	5	6	7	8
Gerokgak	1	14	93	84	28	0
Seririt	1	21	41	10	21	21
Busungbiu	1	15	44	30	43	0
Banjar	1	17	26	20	17	0
Sukasada	1	15	108	61	15	1
Buleleng	1	29	63	61	29	1
Sawan	1	14	55	50	14	1
Kubutambahan	1	13	54	54	9	0
Tejakula	1	10	75	51	10	10
Jumlah	9	148	559	421	186	34