



**LAPORAN ANALISA DAN EVALUASI  
HASIL PELAKSANAAN PROGRAM KB  
KABUPATEN BULELENG BULAN JULI  
TAHUN 2017**

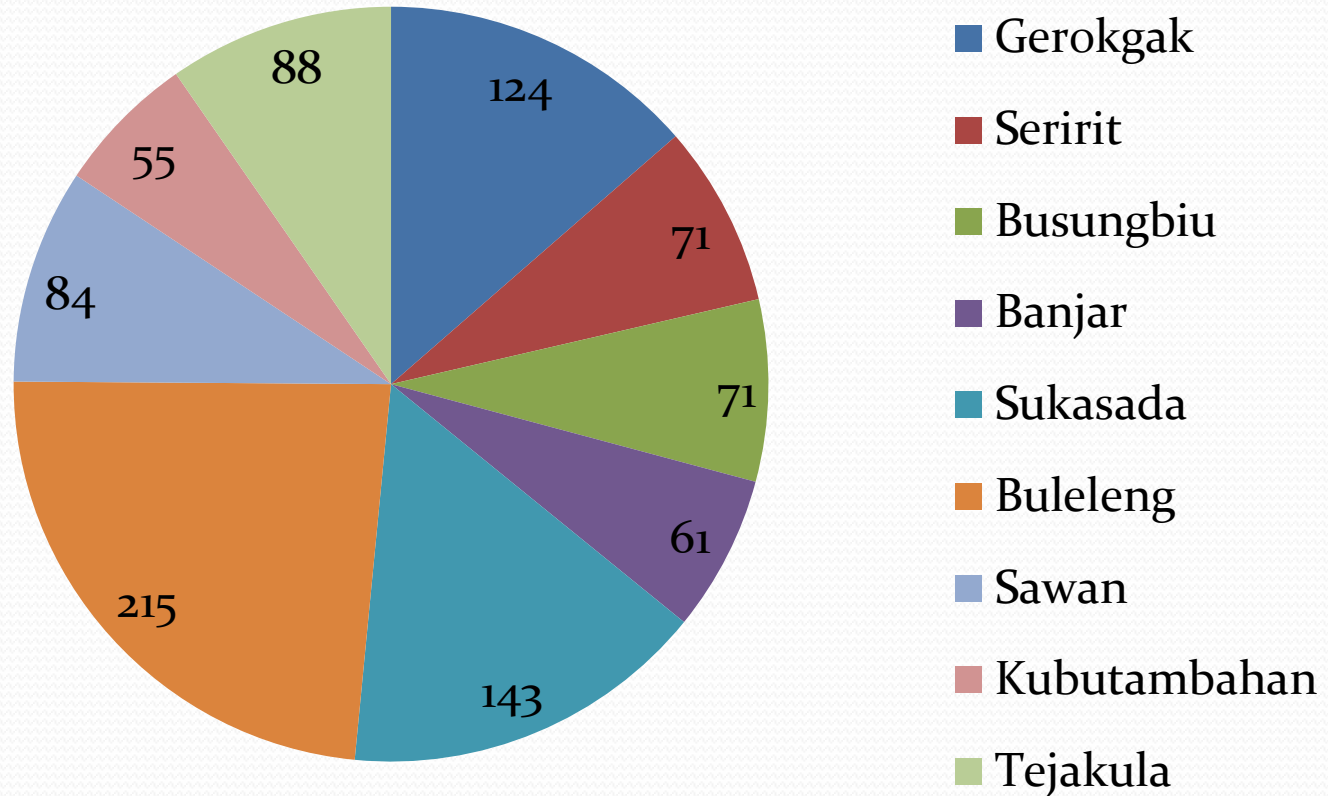


**dr. Ni Made Sukarmini, M.AP**  
**NIP. 19601121 198703 2 005**

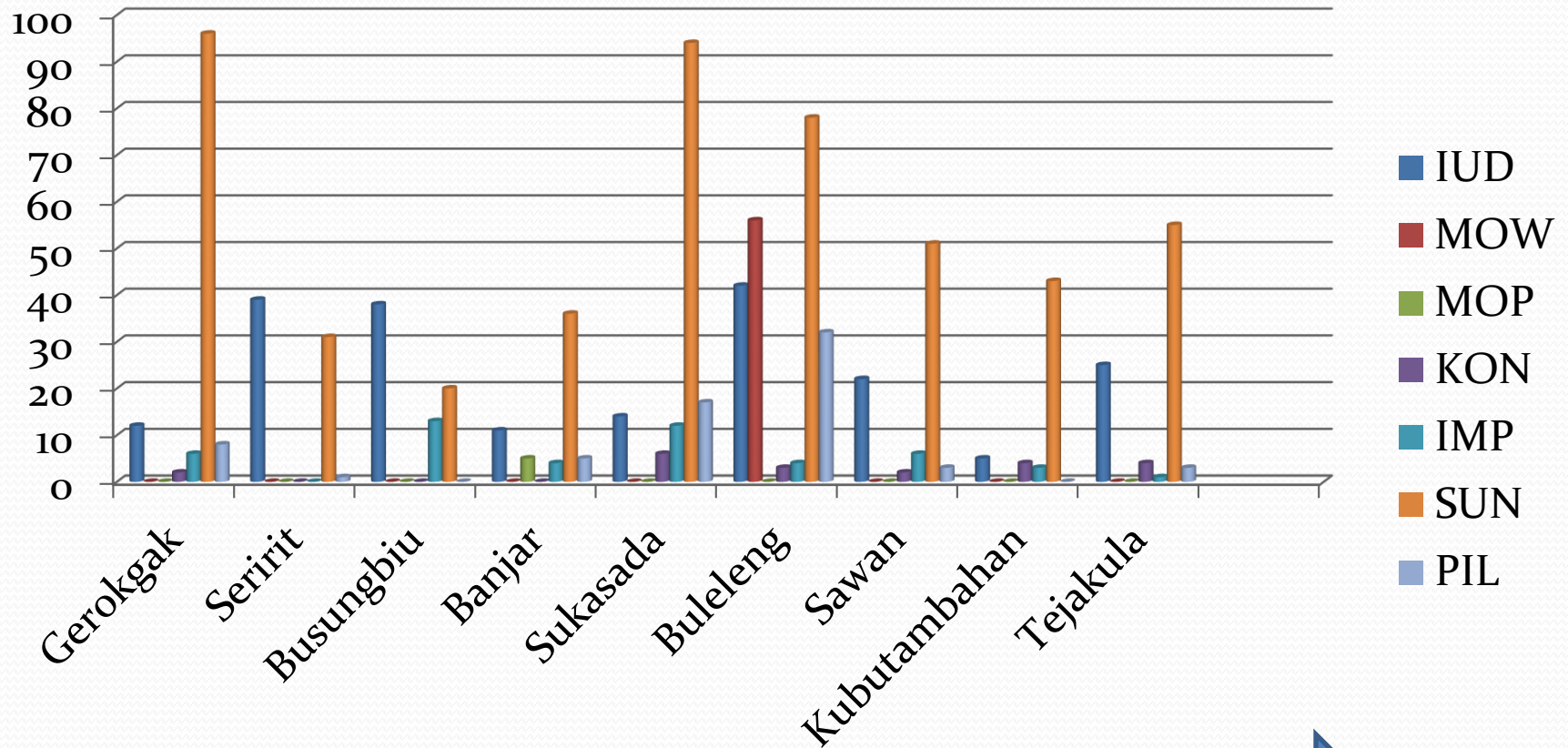
**PEMERINTAH KABUPATEN BULELENG  
DINAS PENGENDALIAN PENDUDUK, KELUARGA BERENCANA,  
PEMBERDAYAAN PEREMPUAN DAN PERLINDUNGAN ANAK TAHUN  
2017**

# PENCAPAIAN PESERTA KB BARU PERKECAMATAN PADA BULAN JULI 2017

## PENCAPAIAN KB SECARA KESELURUHAN



# PENCAPAIAN PESERTA KB BARU PERKECAMATAN PADA BULAN JULI 2017

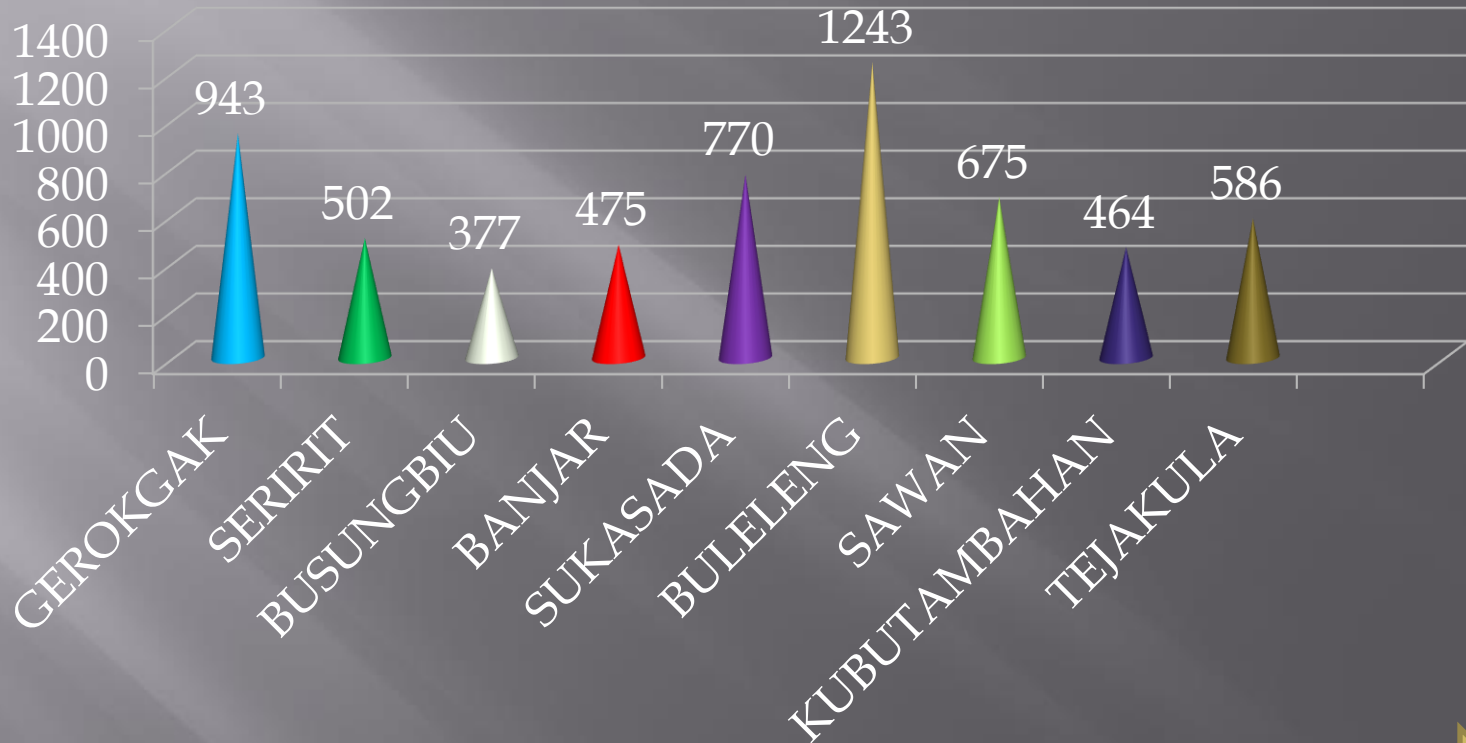


LIHAT DATA [TABEL](#)

NEXT

# PENCAPAIAN PESERTA KB BARU SAMPAI DENGAN BULAN JULI 2017

## CAPAIAN PESERTA KB



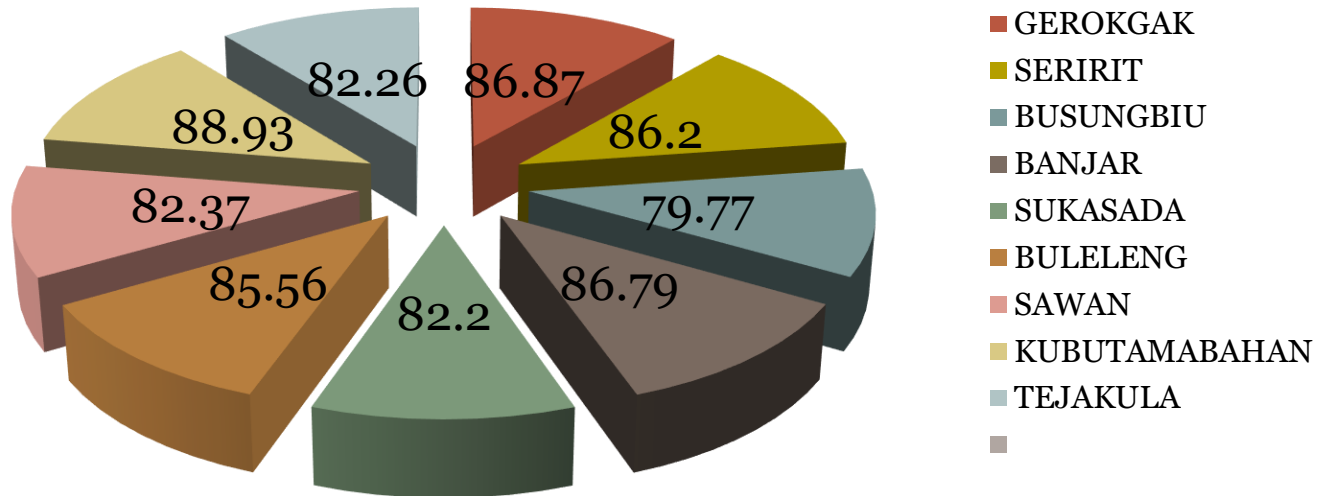
LIHAT DATA

NEXT

# CAPAIAN PESERTA KB AKTIF

5

## THD PUS %



LIHAT DATA

NEXT

# PENCAPAIAN PESERTA KB BARU PERKECAMATAN PADA BULAN JULI 2017

KECAMATAN	PPM PB KKP/ BULAN	METODE KONTRASEPSI							JUMLAH	PB KKP (%)
		IUD	MOW	MOP	KON	IMP	SUN	PIL		
1	2	4	5	6	7	8	9	10	11	13
GEROKGAK	143	12	0	0	2	6	96	8	124	86.71%
SERIRIT	104	39	0	0	0	0	31	1	71	68.27%
BUSUNGBIU	90	38	0	0	0	13	20	0	71	78.89%
BANJAR	122	11	0	5	0	4	36	5	61	50.00%
SUKASADA	171	14	0	0	6	12	94	17	143	83.63%
BULELENG	207	42	56	0	3	4	78	32	215	103.86%
SAWAN	117	22	0	0	2	6	51	3	84	71.79%
KUBUTAMBAHAN	84	5	0	0	4	3	43	0	55	65.48%
TEJAKULA	131	25	0	0	4	1	55	3	88	67.18%
<b>JUMLAH</b>	1,169	208	56	5	21	49	504	69	912	78.02%
	<b>PERSENTASE</b>	22.81%	6.14%	0.55%	2.30%	5.37%	55.26%	7.57%	100.00%	0.09%

PENCAPAIAN PESERTA KB BARU MENURUT TEMPAT PELAYANAN  
PADA BULAN JULI 2017

KECAMATAN	PPM PB / BULAN	TEMPAT PELAYANAN				JUMLAH	PB (%)
		PEMERINTAHAN	%	SWASTA	%		
1	2	3	4	5	6	7	8
GEROKGAK	143	10	8.06	114	91.94	124	86.71%
SERIRIT	104	12	16.90	59	83.10	71	68.27%
BUSUNGBIU	90	28	39.44	43	60.56	71	78.89%
BANJAR	122	19	31.15	42	68.85	61	50.00%
SUKASADA	171	22	15.38	121	84.62	143	83.63%
BULELENG	207	77	35.81	138	64.19	215	103.86%
SAWAN	117	17	20.24	67	79.76	84	71.79%
KUBUTAMBAHAN	84	46	83.64	9	16.36	55	65.48%
TEJAKULA	131	40	45.45	48	54.55	88	67.18%
<b>JUMLAH</b>	<b>1,169</b>	<b>271</b>	<b>29.71</b>	<b>641</b>	<b>70.29</b>	<b>912</b>	<b>78.02%</b>

PENCAPAIAN PESERTA KB BARU KOMULATIF  
S/D BULAN JULI 2017

KECAMATAN	PPM PB KKP/ TAHUN 2017	METODE KONTRASEPSI							JUMLAH	PB KKP (%)
		IUD	MOW	MOP	KON	IMP	SUN	PIL		
1	2	4	5	6	7	8	9	10	11	12
GEROKGAK	1,712	103	0	0	61	103	583	93	943	55.08%
SERIRIT	1,249	190	0	0	23	4	254	31	502	40.19%
BUSUNGBIU	1,079	181	0	0	32	36	103	25	377	34.94%
BANJAR	1,460	85	0	5	5	25	298	57	475	32.53%
SUKASADA	2,053	120	0	0	55	97	394	104	770	37.51%
BULELENG	2,485	251	352	0	44	36	421	139	1243	50.02%
SAWAN	1,403	129	0	0	81	24	398	43	675	48.11%
KUBUTAMBAHAN	1,011	56	0	0	30	19	317	42	464	45.90%
TEJAKULA	1,572	176	0	9	58	30	262	51	586	37.28%
<b>JUMLAH</b>	14,024	1,291	352	14	389	374	3,030	585	6,035	43.03%
	<b>PERSENTASE</b>	21.39%	5.83%	0.23%	6.45%	6.20%	50.21%	9.69%		



REALISASI PENCAPAIAN KOMITMEN KINERJA PROGRAM KKP  
S/D JULI 2017

NO	URAIAN KEGIATAN KKP	SASARAN 2017	REALISASI	SELISIH	%
1	2	3	4	5	6
1	PENCAPAIAN PESERTA KB BARU (TANPA MOP DAN KONDOM)	12759	5632	-7127	44.14%
	1. IUD	4059	1291	-2768	31.81%
	2. MOW	566	352	-214	62.19%
	3. IMPLANT	588	374	-214	63.61%
	4. SUNTIKAN	5862	3030	-2832	51.69%
	5. PIL	1684	585	-1099	34.74%
2	JUMLAH PESERTA KB BARU PRIA (MOP DAN KONDOM)	1265	403	-862	31.86%
	1. MOP	54	14	-40	25.93%
	2. KONDOM	1211	389	-822	32.12%
##	JUMLAH PESERTA KB BARU	14024	6035	-7989	43.03%
3	PIK-KIR	26	28	2	107.69%
	1. TUMBUH	20	22	2	110.00%
	2. TEGAK	2	2	0	100.00%
	3. TEGAR	4	4	0	100.00%

ANALISA PENCAPAIAN PB SEBENARNYA  
DENGAN REALISASI PENCAPAIAN PB  
S/D BULAN JULI 2017

NO	KECAMATAN	TARGET / TAHUN	TARGET/ BULAN	SAMPAI BULAN 7	PENCAPAIAN PB SEBENARNYA	PERSENTASE (%)	TERCAPAI S/D JULI	PRESENTASE (%)	SELISIH	
									JUMLAH	( % )
1	2	3	4	5	6	7	8	9	10	11
1	GEROKGAK	1,712	143	7	1,001	58.47%	943	55.08%	-58.00	-3.39%
2	SERIRIT	1,249	104	7	728	58.29%	502	40.19%	-226.00	-18.09%
3	BUSUNGBIU	1,079	90	7	630	58.39%	377	34.94%	-253.00	-23.45%
4	BANJAR	1,460	122	7	854	58.49%	475	32.53%	-379.00	-25.96%
5	SUKASADA	2,053	171	7	1,197	58.30%	770	37.51%	-427.00	-20.80%
6	BULELENG	2,485	207	7	1,449	58.31%	1,243	50.02%	-206.00	-8.29%
7	SAWAN	1,403	117	7	819	58.37%	675	48.11%	-144.00	-10.26%
8	KUBUTAMBAHAN	1,011	84	7	588	58.16%	464	45.90%	-124.00	-12.27%
9	TEJAKULA	1,572	131	7	917	58.33%	586	37.28%	-331.00	-21.06%
<b>JUMLAH</b>		<b>14024</b>	<b>1,169</b>	<b>7</b>	<b>8,183</b>	<b>58.35%</b>	<b>6,035</b>	<b>43.03%</b>	<b>-2148.00</b>	<b>-15.32%</b>

ANALISA PENCAPAIAN TARGET PB KKP SEBENARNYA  
DENGAN REALISASI PENCAPAIAN PB PER MIX AL. KONTRASEPSI  
S/D JULI 2017

NO	ALAT KONTRASEPSI	TARGET / TAHUN	TARGET / BULAN	S/D BULAN KE-7	PENCAPAIAN SEBENARNYA	PERSENTASE (%)	TERCAPAI S/D JULI	PERSENTASE (%)	SELISIH	
									JUMLAH	%
1	2	3	4	5	6	7	8	9	10	11
1	IUD (Intra Uterine Device)	4,059	338	7	2,366	58.29%	1,291	31.81%	-1075	-26.48%
2	MOW (Metode Operasi Wanita)	566	47	7	329	58.13%	352	62.19%	23	4.06%
3	MOP (Metode Operasi Pria)	54	9	7	63	116.67%	14	0.00%	-49	-90.74%
4	KONDOM	1,211	101	7	707	58.38%	389	32.12%	-318	-26.26%
5	IMPLANT	588	49	7	343	58.33%	374	63.61%	31	5.27%
6	SUNTIKAN	5,862	489	7	3,423	58.39%	3,030	51.69%	-393	-6.70%
7	PIL	1,684	140	7	980	58.19%	585	34.74%	-395	-23.46%
<b>JUMLAH</b>		14024	1173	7	8,211	58.55%	6,035	43.03%	-2176	-15.52%

ANALISA PENCAPAIAN KB BARU DIBANDINGKAN DENGAN TARGET KKP PER KECAMATAN PER KONTRASEPSI  
S/D JULI 2017

KECAMATAN	ALAT KONTRASEPSI							JUMLAH
	IUD	MOW	MOP	KONDOM	IMPLAN	SUN	PIL	
2	3	4	7	6	5	8	9	10
<b>GEROKGAK</b>	496	69	7	148	72	716	206	1714
Target kecamatan	496	69	7	148	72	716	206	1714
Realisasi	103	0	0	61	103	583	93	943
Selisih	-393	-69	-7	-87	31	-133	-113	-771
<b>SERIRIT</b>	361	50	5	108	52	522	150	1248
Target kecamatan	361	50	5	108	52	522	150	1248
Realisasi	190	0	0	23	4	254	31	502
Selisih	-171	-50	-5	-85	-48	-268	-119	-746
<b>BUSUNGBIU</b>	312	44	4	93	45	451	130	1079
Target kecamatan	312	44	4	93	45	451	130	1079
Realisasi	181	0	0	32	36	103	25	377
Selisih	-131	-44	-4	-61	-9	-348	-105	-702
<b>BANJAR</b>	423	59	6	126	61	610	175	1460
Target kecamatan	423	59	6	126	61	610	175	1460
Realisasi	85	0	5	5	25	298	57	475
Selisih	-338	-59	-1	-121	-36	-312	-118	-985
<b>SUKASADA</b>	594	83	8	177	86	858	246	2052
Target kecamatan	594	83	8	177	86	858	246	2052
Realisasi	120	0	0	55	97	394	104	770
Selisih	-474	-83	-8	-122	11	-464	-142	-1282

ANALISA PENCAPAIAN KB BARU DIBANDINGKAN DENGAN TARGET KKP PER KECAMATAN PER KONTRASEPSI  
S/D JULI 2017 (LANJUTAN)

6	<b>BULELENG</b>	719	100	10	215	104	1039	298	2485
	Target kecamatan	719	100	10	215	104	1039	298	2485
	Realisasi	251	352	0	44	36	421	139	1243
	Selisih	-468	252	-10	-171	-68	-618	-159	-1242
7	<b>SAWAN</b>	406	57	5	121	59	587	169	1404
	Target kecamatan	406	57	5	121	59	587	169	1404
	Realisasi	129	0	0	81	24	398	43	675
	Selisih	-277	-57	-5	-40	-35	-189	-126	-729
8	<b>KUBUTAMBAHAN</b>	293	41	4	87	42	423	121	1011
	Target kecamatan	293	41	4	87	42	423	121	1011
	Realisasi	56	0	0	30	19	317	42	464
	Selisih	-237	-41	-4	-57	-23	-106	-79	-547
9	<b>TEJAKULA</b>	249	58	4	99	67	492	489	1458
	Target kecamatan	455	63	6	136	66	657	189	1572
	Realisasi	176	0	9	58	30	262	51	586
	Selisih	-279	-63	3	-78	-36	-395	-138	-986
#	<b>KABUPATEN</b>	2182	506	31	867	587	4315	4295	12783
	Target kabupaten	2182	506	31	867	587	4315	4295	12783
	Realisasi	1291	352	14	389	374	3030	585	6,035
	Selisih	-891	-154	-17	-478	-213	-1285	-3710	-6748

# PENCAPAIAN PESERTA KB AKTIF PER KECAMATAN BULAN JULI 2017

KECAMATAN	PUS	PESERTA KB AKTIF							JUMLAH PA	THD PUS (%)	Jumlah MKJP	% MKJP
		IUD	MOW	MOP	KON	IMP	SUN	PIL				
1	2	4	5	6	7	8	9	10	11	12	13	14
GEROKGAK	18709	3943	273	188	1254	544	7936	2120	16258	86.90%	4948	30.4
SERIRIT	14435	3784	284	80	1180	162	5630	1276	12396	85.87%	4310	34.8
BUSUNGBIU	7378	2661	208	12	264	140	2077	533	5895	79.90%	3021	51.2
BANJAR	15635	4719	365	136	708	423	5997	1228	13576	86.83%	5643	41.6
SUKASADA	15296	3583	456	37	587	360	6441	1110	12574	82.20%	4436	35.3
BULELENG	23314	6069	1231	74	2493	400	7831	1894	19992	85.75%	7774	38.9
SAWAN	11344	2378	467	28	607	165	4731	983	9359	82.50%	3038	32.5
KUBUTAMABAHAN	11977	3845	346	106	615	506	4278	968	10664	89.04%	4803	45.0
TEJAKULA	11837	2957	519	338	311	224	4185	1215	9749	82.36%	4038	41.4
<b>JUMLAH</b>	129,925	33939	4149	999	8019	2924	49106	11327	110,463	84.60%	42011	38.0

F/II/KB HASIL PELAYANAN KASUS  
PADA BULAN JULI 2017

No	Kecamatan	Komplikasi Berat					Kegagalan					Pencabutan						
												Klinik KB		Doker		Bidan		
		IUD	MOW	MOP	IMP	JML	IUD	MOW	MOP	IMP	JML	IUD	IMP	IUD	IMP	IUD	IMP	
1	2	3	4	5	6	7	8	9	10	11	12	13	14	15	16	17	18	
1	Gerokgak	0	0	0	0	0	0	0	0	0	0	0	0	0	0	0	1	3
2	Seririt	0	0	0	0	0	0	0	0	0	0	0	0	0	0	0	0	0
3	Busungbiu	0	0	0	0	0	0	0	0	0	0	5	2	0	0	4	0	
4	Banjar	0	0	0	0	0	0	0	0	0	0	0	0	0	0	0	0	
5	Sukasada	0	0	0	0	0	0	0	0	0	0	3	5	0	0	0	0	
6	Buleleng	0	0	0	0	0	0	0	0	0	0	8	0	0	0	0	0	
7	Sawan	0	0	0	0	0	0	0	0	0	0	3	0	0	0	1	2	
8	Kubutambahan	0	0	0	0	0	0	0	0	0	0	1	0	0	0	0	0	
9	Tejakula	0	0	0	0	0	0	1	0	0	1	15	4	0	0	0	0	
Jumlah		0	0	0	0	0	0	1	0	0	1	35	11	0	0	6	5	

# F/II/KB HASIL PELAYANAN KASUS S/D JULI 2017

No	Kecamatan	Komplikasi Berat					Kegagalan					Pencabutan					
												Klinik KB		Doker		Bidan	
		IUD	MOW	MOP	IMP	JML	IUD	MOW	MOP	IMP	JML	IUD	IMP	IUD	IMP	IUD	IMP
1	2	3	4	5	6	7	8	9	10	11	12	13	14	15	16	17	18
1	Gerokgak	0	0	0	0	0	0	0	0	0	0	6	20	0	0	24	22
2	Seririt	0	0	0	0	0	0	0	0	0	0	3	5	0	0	0	0
3	Busungbiu	0	0	0	0	0	0	0	0	0	0	11	16	0	0	19	6
4	Banjar	0	0	0	0	0	1	0	0	0	1	3	4	0	0	11	4
5	Sukasada	0	0	0	0	0	1	0	0	1	2	28	34	2	2	2	1
6	Buleleng	0	0	0	0	0	0	0	1	0	1	40	19	0	0	6	8
7	Sawan	0	0	0	0	0	0	0	0	0	0	12	26	0	0	3	3
8	Kubutambahan	0	0	0	0	0	0	0	0	0	0	8	11	0	0	0	0
9	Tejakula	0	0	0	0	0	1	1	0	0	2	48	21	0	0	2	0
Jumlah		0	0	0	0	0	3	1	1	1	6	159	156	2	2	67	44



PUS BUKAN PESERTA KB DAN  
UNMET NEED PER KECAMATAN  
BULAN JULI 2017

KECAMATAN	PUS	PUS BUKAN KB	PUS BUKAN PESERTA KB				JUMLAH	PERSENTASE (%)	UNMET NEED	PERSENTASE UNMET NEED(%)
			HAMIL	IAS	IAT	TIAL				
1	2	3	4	5	6	7	8	9	10	11
GEROKGAK	18715	2457	623	1,341	268	225	2457	13.13%	493	2.63%
SERIRIT	14381	1985	354	1051	338	242	1985	13.80%	580	4.03%
BUSUNGBIU	7390	1495	198	650	291	356	1495	20.23%	647	8.76%
BANJAR	15642	2066	296	1,112	414	244	2066	13.21%	658	4.21%
SUKASADA	15296	2722	615	1113	595	399	2722	17.80%	994	6.50%
BULELENG	23365	3373	493	1,703	557	620	3373	14.44%	1177	5.04%
SAWAN	11362	2003	319	1099	272	313	2003	17.63%	585	5.15%
KUBUTAMBAHAN	11992	1328	413	708	104	103	1328	11.07%	207	1.73%
TEJAKULA	11851	2102	416	1043	289	354	2102	17.74%	643	5.43%
<b>JUMLAH</b>	129994	19531	3727	9820	3128	2856	19531	15.02%	5984	4.60%

# F/DAL KEADAAN UMUM

## JULI 2017

No	Kecamatan	Desa/ Kelurahan	PLKB	PPKBD	Sub PPKBD	Kel. KB	Kel. Keg. BKB	Kel. Keg. BKR	Kel. Keg. BKL	Kel. Keg. UPPKS	PIK Remaja		
											PIK Tumbuh	PIK Tegak	PIK Tegar
1	2	3	4	5	6	7	8	9	10	11	12	13	14
1	Gerokgak	14	15	14	120	120	16	14	14	7	5	0	0
2	Seririt	21	19	21	115	115	37	21	21	7	1	1	0
3	Busungbiu	15	13	15	85	85	46	10	4	9	3	0	0
4	Banjar	17	15	17	132	132	19	4	6	15	4	0	1
5	Sukasada	15	13	15	108	108	30	4	3	5	1	0	0
6	Buleleng	29	22	29	237	237	52	15	14	10	3	0	3
7	Sawan	14	14	14	125	125	55	5	8	13	2	0	0
8	Kubutambahan	13	13	13	97	97	30	6	4	5	2	0	0
9	Tejakula	10	9	10	100	100	24	10	6	8	1	1	0
<b>Jumlah</b>		148	133	148	1119	1119	309	89	80	79	22	2	4

## F/DAL KEGIATAN OPERASIONAL

JULI 2017

Kecamatan	Frek. Rakor. Prog. KB. Kec	Frek. Rakor. Prog. KB Desa	Frek. Penyuluhan. PLKB	Frek. KIE	Tokok Masyarkat Aktif KIE	TKBK ke Desa
2	3	4	5	6	7	8
Gerokgak	1	14	108	76	28	0
Seririt	1	21	41	10	21	21
Busungbiu	0	15	31	24	35	0
Banjar	1	17	26	20	17	0
Sukasada	1	15	108	61	15	1
Buleleng	1	29	63	61	29	0
Sawan	1	14	55	14	28	0
Kubutambahan	1	13	60	60	12	0
Tejakula	1	10	75	51	10	10
<b>Jumlah</b>	8	148	567	377	195	32