



**LAPORAN ANALISA DAN EVALUASI
HASIL PELAKSANAAN PROGRAM KB
KABUPATEN BULELENG BULAN FEBRUARI
TAHUN 2017**

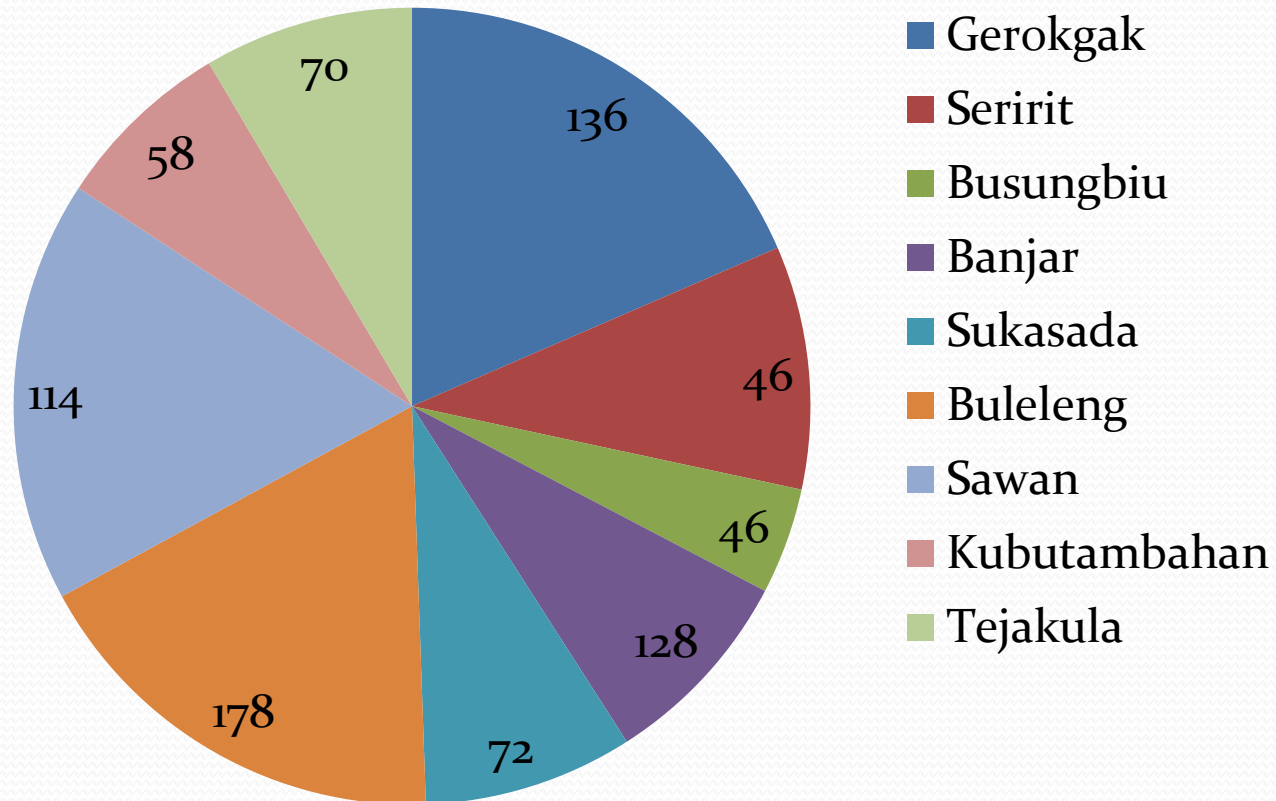


dr. Ni Made Sukarmini, M.AP
NIP. 19601121 198703 2 005

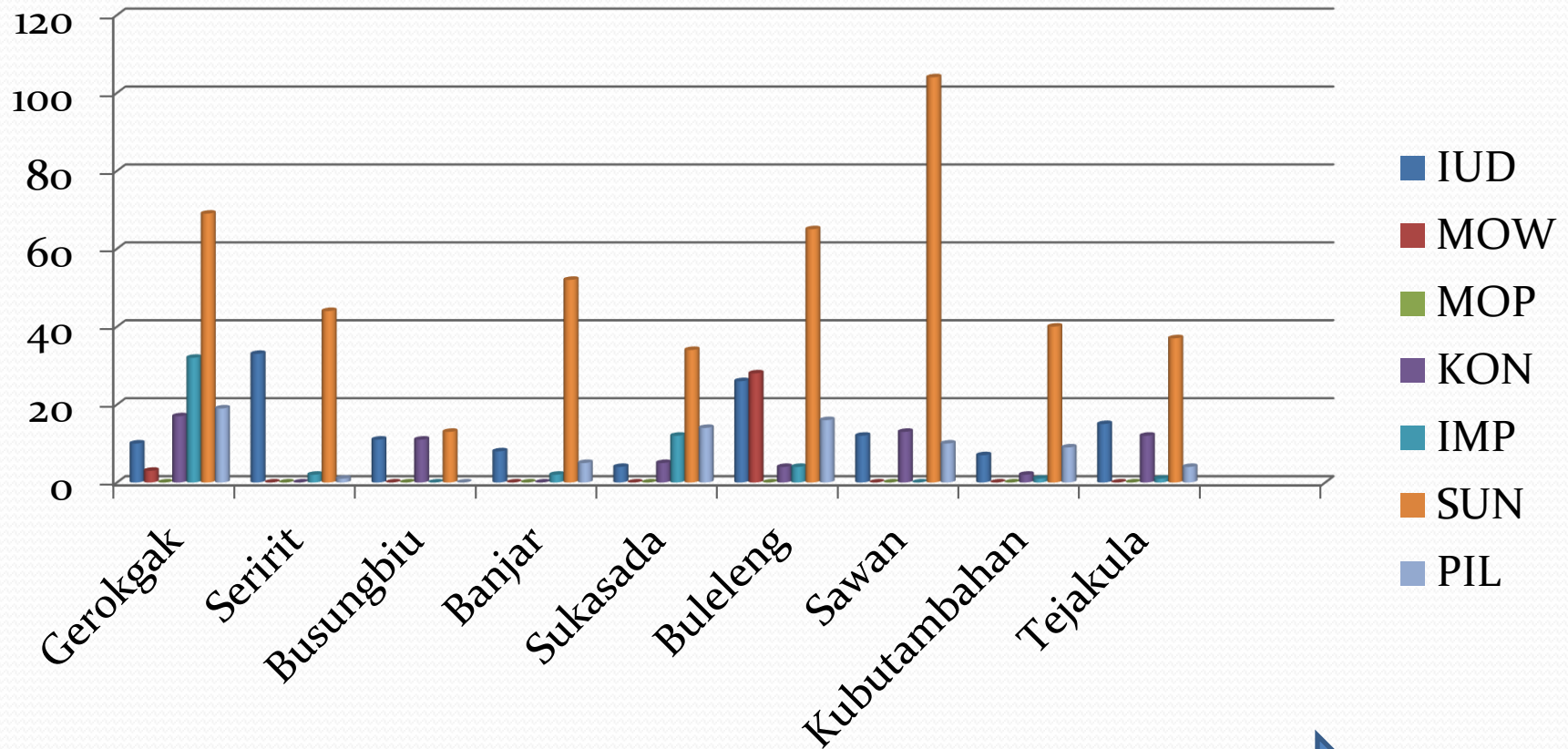
**PEMERINTAH KABUPATEN BULELENG
DINAS PENGENDALIAN PENDUDUK, KELUARGA BERENCANA,
PEMBERDAYAAN PEREMPUAN DAN PERLINDUNGAN ANAK TAHUN
2017**

**PENCAPAIAN PESERTA KB BARU PERKECAMATAN
PADA BULAN FEBRUARI 2017**

PENCAPAIAN KB SECARA KESELURUHAN



PENCAPAIAN PESERTA KB BARU PERKECAMATAN PADA BULAN FEBRUARI 2017

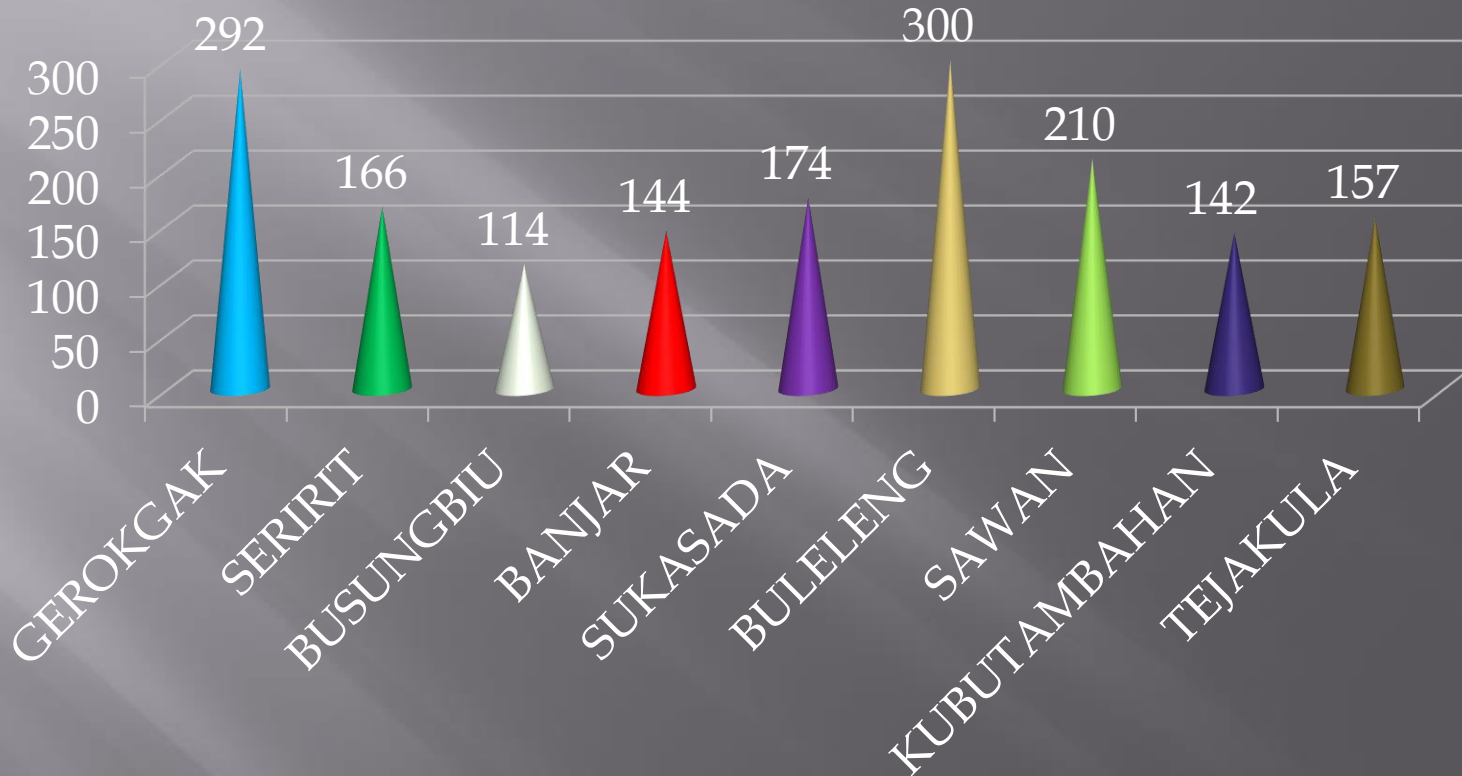


LIHAT DATA [TABEL](#)

NEXT

PENCAPAIAN PESERTA KB BARU SAMPAI DENGAN BULAN FEBRUARI 2017

CAPAIAN PESERTA KB



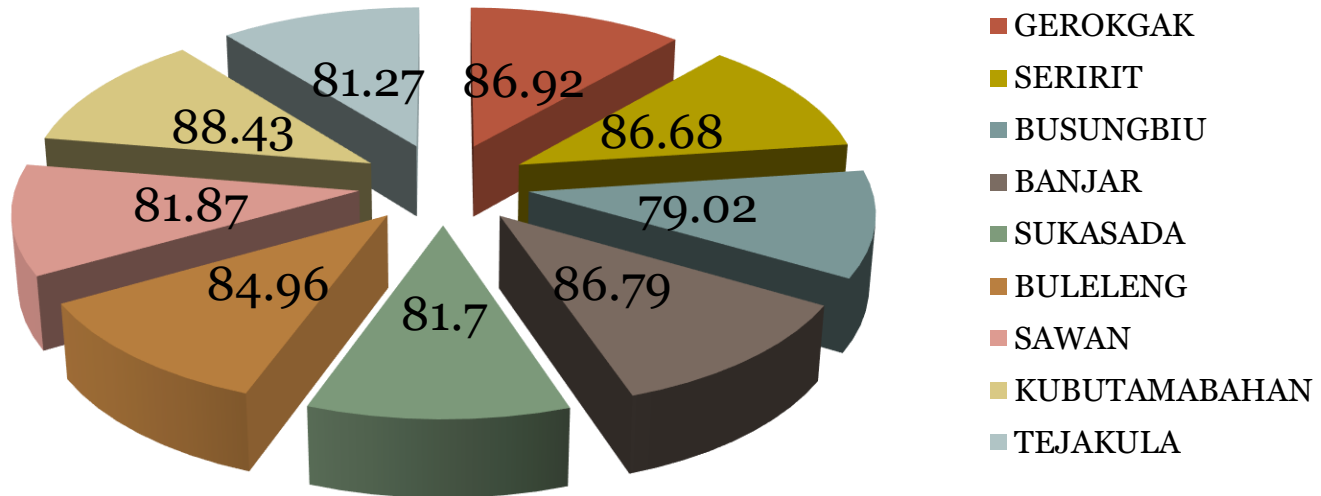
LIHAT DATA

NEXT

CAPAIAN PESERTA KB AKTIF

5

THD PUS %



LIHAT DATA

NEXT

PENCAPAIAN PESERTA KB BARU PERKECAMATAN PADA BULAN FEBRUARI 2017

KECAMATAN	PPM PB KKP/ BULAN	METODE KONTRASEPSI							JUMLAH	PB KKP (%)
		IUD	MOW	MOP	KON	IMP	SUN	PIL		
1	2	4	5	6	7	8	9	10	11	13
GEROKGAK	143	10	3	0	17	32	69	19	150	104.90%
SERIRIT	104	33	0	0	0	2	44	1	80	76.92%
BUSUNGBIU	90	11	0	0	11	0	13	0	35	38.89%
BANJAR	122	8	0	0	0	2	52	5	67	54.92%
SUKASADA	171	4	0	0	5	12	34	14	69	40.35%
BULELENG	207	26	28	0	4	4	65	16	143	69.08%
SAWAN	117	12	0	0	13	0	104	10	139	118.80%
KUBUTAMBAHAN	84	7	0	0	2	1	40	9	59	70.24%
TEJAKULA	131	15	0	0	12	1	37	4	69	52.67%
JUMLAH	1,169	126	31	0	64	54	458	78	811	69.38%
	PERSENTASE	15.54%	3.82%	0.00%	7.89%	6.66%	56.47%	9.62%	100.00%	0.09%

**PENCAPAIAN PESERTA KB BARU MENURUT TEMPAT PELAYANAN
PADA BULAN FEBRUARI 2017**

KECAMATAN	PPM PB / BULAN	TEMPAT PELAYANAN				JUMLAH	PB (%)
		PEMERINTAHAN	%	SWASTA	%		
1	2	3	4	5	6	7	8
GEROKGAK	143	12	8.00	138	92.00	150	104.90%
SERIRIT	104	16	20.00	64	80.00	80	76.92%
BUSUNGBIU	90	3	8.57	32	91.43	35	38.89%
BANJAR	122	26	38.81	41	61.19	67	54.92%
SUKASADA	171	14	20.29	55	79.71	69	40.35%
BULELENG	207	45	31.47	98	68.53	143	69.08%
SAWAN	117	38	27.34	101	72.66	139	118.80%
KUBUTAMBAHAN	84	31	52.54	28	47.46	59	70.24%
TEJAKULA	131	36	52.17	33	47.83	69	52.67%
JUMLAH	1,169	221	28.80	590	71.20	811	69.38%

**PENCAPAIAN PESERTA KB BARU KOMULATIF
S/D BULAN FEBRUARI 2017**

KECAMATAN	PPM PB KKP/ TAHUN 2017	METODE KONTRASEPSI							JUMLAH	PB KKP (%)
		IUD	MOW	MOP	KON	IMP	SUN	PIL		
1	2	4	5	6	7	8	9	10	11	12
GEROKGAK	1,712	28	3	0	29	38	151	43	292	17.06%
SERIRIT	1,249	50	0	0	10	2	82	22	166	13.29%
BUSUNGBIU	1,079	23	0	0	31	2	38	20	114	10.57%
BANJAR	1,460	25	0	0	5	4	99	11	144	9.86%
SUKASADA	2,053	19	0	0	20	23	83	29	174	8.48%
BULELENG	2,485	57	70	0	13	6	130	24	300	12.07%
SAWAN	1,403	27	0	0	14	1	154	14	210	14.97%
KUBUTAMBAHAN	1,011	18	0	0	4	1	102	17	142	14.05%
TEJAKULA	1,572	43	0	0	32	15	57	10	157	9.99%
JUMLAH	14,024	290	73	-	158	92	896	190	1,699	12.11%
	PERSENTASE	17.07%	4.30%	0.00%	9.30%	5.41%	52.74%	11.18%		

**REALISASI PENCAPAIAN KOMITMEN KINERJA PROGRAM KKP
S/D FEBRUARI 2017**

NO	URAIAN KEGIATAN KKP	SASARAN 2016	REALISASI	SELISIH	%
1	2	3	4	5	6
1	PENCAPAIAN PESERTA KB BARU (TANPA MOP DAN KONDOM)	12759	1541	-11218	12.08%
	1. IUD	4059	290	-3769	7.14%
	2. MOW	566	73	-493	12.90%
	3. IMPLANT	588	92	-496	15.65%
	4. SUNTIKAN	5862	896	-4966	15.28%
	5. PIL	1684	190	-1494	11.28%
2	JUMLAH PESERTA KB BARU PRIA (MOP DAN KONDOM)	1265	158	-1107	12.49%
	1. MOP	54	0	-54	0.00%
	2. KONDOM	1211	158	-1053	13.05%
##	JUMLAH PESERTA KB BARU	14024	1699	-12325	12.11%
3	PIK-KIR	26	28	2	107.69%
	1. TUMBUH	20	22	2	110.00%
	2. TEGAK	2	2	0	100.00%
	3. TEGAR	4	4	0	100.00%

**ANALISA PENCAPAIAN PB SEBENARNYA
DENGAN REALISASI PENCAPAIAN PB
S/D BULAN FEBRUARI 2017**

NO	KECAMATAN	TARGET / TAHUN	TARGET/ BULAN	SAMPAI BULAN 2	PENCAPAIAN PB SEBENARNYA	PERSENTASE (%)	TERCAPAI S/D FEBRUARI	PRESENTASE (%)	SELISIH	
									JUMLAH	(%)
1	2	3	4	5	6	7	8	9	10	11
1	GEROKGAK	1,712	143	2	150	8.76%	292	17.06%	142	49%
2	SERIRIT	1,249	104	2	80	6.41%	166	13.29%	86	52%
3	BUSUNGBIU	1,079	90	2	35	3.24%	114	10.57%	79	69%
4	BANJAR	1,460	122	2	67	4.59%	144	9.86%	77	53%
5	SUKASADA	2,053	171	2	69	3.36%	174	8.48%	105	60%
6	BULELENG	2,485	207	2	143	5.75%	300	12.07%	157	52%
7	SAWAN	1,403	117	2	139	9.91%	210	14.97%	71	34%
8	KUBUTAMBAHAN	1,011	84	2	59	5.84%	142	14.05%	83	58%
9	TEJAKULA	1,572	131	2	69	4.39%	157	9.99%	88	56%
JUMLAH		14024	1,169	2	811	5.78%	1,699	12.11%	888	52.27%

**ANALISA PENCAPAIAN TARGET PB KKP SEBENARNYA
DENGAN REALISASI PENCAPAIAN PB PER MIX AL. KONTRASEPSI
S/D FEBRUARI 2017**

NO	ALAT KONTRASEPSI	TARGET / TAHUN	TARGET / BULAN	S/D BULAN KE-2	PENCAPAIAN SEBENARNYA	PERSENTASAN (%)	TERCAPAI S/D FEBRUARI	PERSENTASAN (%)	SELISIH	
									JUMLAH	%
1	2	3	4	5	6	7	8	9	10	11
1	IUD (Intra Uterine Device)	4,059	338	2	126	3.10%	290	7.14%	164	4.04%
2	MOW (Metode Operasi Wanita)	566	47	2	31	5.48%	73	12.90%	42	7.42%
3	MOP (Metode Operasi Pria)	54	9	2	-	0.00%	-	0.00%	0	0.00%
4	KONDOM	1,211	101	2	64	5.28%	158	13.05%	94	7.76%
5	IMPLANT	588	49	2	54	9.18%	92	15.65%	38	6.46%
6	SUNTIKAN	5,862	489	2	458	135.00%	896	15.28%	438	-119.72%
7	PIL	1,684	140	2	78	4.63%	190	11.28%	112	6.65%
JUMLAH		14024	1173	2	811	5.78%	1,699	12.11%	888	6.33%

**ANALISA PENCAPAIAN KB BARU DIBANDINGKAN DENGAN TARGET KKP PER KECAMATAN PER KONTRASEPSI
S/D FEBRUARI 2017**

NO	KECAMATAN	ALAT KONTRASEPSI							JUMLAH
		IUD	MOW	MOP	KONDOM	IMPLAN	SUN	PIL	
1	2	3	4	7	6	5	8	9	10
1	GEROKGAK	496	69	7	148	72	716	206	1714
	Target kecamatan	496	69	7	148	72	716	206	1714
	Realisasi	28	3	0	29	38	151	43	292
	Selisih	-468	-66	-7	-119	-34	-565	-163	-1422
2	SERIRIT	361	50	5	108	52	522	150	1248
	Target kecamatan	361	50	5	108	52	522	150	1248
	Realisasi	50	0	0	10	2	82	22	166
	Selisih	-311	-50	-5	-98	-50	-440	-128	-1082
3	BUSUNGBIU	312	44	4	93	45	451	130	1079
	Target kecamatan	312	44	4	93	45	451	130	1079
	Realisasi	23	0	0	31	2	38	20	114
	Selisih	-289	-44	-4	-62	-43	-413	-110	-965
4	BANJAR	423	59	6	126	61	610	175	1460
	Target kecamatan	423	59	6	126	61	610	175	1460
	Realisasi	25	0	0	5	4	99	11	144
	Selisih	-398	-59	-6	-121	-57	-511	-164	-1316
5	SUKASADA	594	83	8	177	86	858	246	2052
	Target kecamatan	594	83	8	177	86	858	246	2052
	Realisasi	19	0	0	20	23	83	29	174
	Selisih	-575	-83	-8	-157	-63	-775	-217	-1878

ANALISA PENCAPAIAN KB BARU DIBANDINGKAN DENGAN TARGET KKP PER KECAMATAN PER KONTRASEPSI
S/D FEBRUARI 2017 (LANJUTAN)

6	BULELENG	719	100	10	215	104	1039	298	2485
	Target kecamatan	719	100	10	215	104	1039	298	2485
	Realisasi	57	70	0	13	6	130	24	300
	Selisih	-662	-30	-10	-202	-98	-909	-274	-2185
7	SAWAN	406	57	5	121	59	587	169	1404
	Target kecamatan	406	57	5	121	59	587	169	1404
	Realisasi	27	0	0	14	1	154	14	210
	Selisih	-379	-57	-5	-107	-58	-433	-155	-1194
8	KUBUTAMBAHAN	293	41	4	87	42	423	121	1011
	Target kecamatan	293	41	4	87	42	423	121	1011
	Realisasi	18	0	0	4	1	102	17	142
	Selisih	-275	-41	-4	-83	-41	-321	-104	-869
9	TEJAKULA	249	58	4	99	67	492	489	1458
	Target kecamatan	455	63	6	136	66	657	189	1572
	Realisasi	43	0	0	32	15	57	10	157
	Selisih	-412	-63	-6	-104	-51	-600	-179	-1415
#	KABUPATEN	4059	566	54	1211	588	5862	1684	14024
	Target kabupaten	4059	566	54	1211	588	5862	1684	14024
	Realisasi	290	73	0	158	92	896	190	1,699
	Selisih	-3769	-493	-54	-1053	-496	-4966	-1494	-12325

PENCAPAIAN PESERTA KB AKTIF PER KECAMATAN BULAN FEBRUARI 2017

KECAMATAN	PUS	PESERTA KB AKTIF							JUMLAH PA	THD PUS (%)	Jumlah MKJP
		IUD	MOW	MOP	KON	IMP	SUN	PIL			
1	2	4	5	6	7	8	9	10	11	12	13
GEROKGAK	18653	3898	269	188	1250	530	7946	2133	16214	86.92%	4885
SERIRIT	14156	3842	285	83	1173	173	5454	1261	12271	86.68%	4383
BUSUNGBIU	7361	2622	205	12	263	133	2082	537	5854	79.53%	2972
BANJAR	15614	4707	365	135	708	409	6001	1227	13552	86.79%	5616
SUKASADA	15260	3537	448	37	585	336	6414	1110	12467	81.70%	4358
BULELENG	23220	6031	1151	74	2405	402	7788	1876	19727	84.96%	7658
SAWAN	11296	2351	472	28	576	158	4697	966	9248	81.87%	3009
KUBUTAMABAHAN	11940	3830	338	105	603	501	4221	961	10559	88.43%	4774
TEJAKULA	11766	2887	498	334	299	220	4121	1203	9562	81.27%	3939
JUMLAH	129,266	33705	4031	996	7862	2862	48724	11274	109,454	84.24%	41594

**F/II/KB HASIL PELAYANAN KASUS
PADA BULAN FEBRUARI 2017**

Kecamatan	Komplikasi Berat					Kegagalan					Pencabutan					
											Klinik KB		Doker		Bidan	
	IUD	MOW	MOP	IMP	JML	IUD	MOW	MOP	IMP	JML	IUD	IMP	IUD	IMP	IUD	IMP
2	3	4	5	6	7	8	9	10	11	12	13	14	15	16	17	18
Gerokgak	0	0	0	0	0	0	0	0	0	0	0	0	0	0	1	1
Seririt	0	0	0	0	0	0	0	0	0	0	3	2	0	0	0	0
Busungbiu	0	0	0	0	0	0	0	0	0	0	0	0	0	0	3	0
Banjar	0	0	0	0	0	1	0	0	0	1	1	0	0	0	1	0
Sukasada	0	0	0	0	0	0	0	0	0	0	4	8	0	0	0	0
Buleleng	0	0	0	0	0	0	0	0	0	0	6	1	0	0	0	0
Sawan	0	0	0	0	0	0	0	0	0	0	1	4	0	0	0	0
Kubutambahan	0	0	0	0	0	0	0	0	0	0	0	2	0	0	0	0
Tejakula	0	0	0	0	0	0	0	0	0	0	7	3	0	0	1	0
Jumlah	0	0	0	0	0	1	0	0	0	1	22	20	0	0	6	1

F/II/KB HASIL PELAYANAN KASUS S/D DESEMBER 2016

No	Kecamatan	Komplikasi Berat					Kegagalan					Pencabutan					
												Klinik KB		Doker		Bidan	
		IUD	MOW	MOP	IMP	JML	IUD	MOW	MOP	IMP	JML	IUD	IMP	IUD	IMP	IUD	IMP
1	2	3	4	5	6	7	8	9	10	11	12	13	14	15	16	17	18
1	Gerokgak	0	0	0	0	0	0	0	0	0	0	7	9	0	0	19	45
2	Seririt	0	0	0	0	0	0	2	0	0	2	5	14	0	0	1	0
3	Busungbiu	0	0	0	0	0	0	0	0	0	0	15	9	0	0	18	1
4	Banjar	0	0	0	0	0	0	0	0	0	0	11	19	0	0	20	20
5	Sukasada	0	0	0	0	0	1	0	0	0	1	49	39	0	0	8	2
6	Buleleng	0	0	0	0	0	0	0	0	0	0	51	21	1	0	8	17
7	Sawan	0	0	0	0	0	1	0	1	0	2	10	25	0	0	7	4
8	Kubutambahan	1	0	0	0	1	0	0	0	0	0	8	11	0	0	0	1
9	Tejakula	0	0	0	0	0	0	0	1	0	1	65	22	0	0	8	2
Jumlah		1	0	0	0	1	2	2	2	0	6	221	169	1	0	89	92

**PUS BUKAN PESERTA KB DAN
UNMET NEED PER KECAMATAN
BULAN FEBRUARI 2017**

KECAMATAN	PUS	PUS BUKAN KB	PUS BUKAN PESERTA KB				JUMLAH	PERSENTASE (%)	UNMET NEED	PERSENTASE UNMET NEED(%)
			HAMIL	IAS	IAT	TIAL				
1	2	3	4	5	6	7	8	9	10	11
GEROKGAK	18653	2439	621	1,338	256	224	2439	100.00%	480	2.57%
SERIRIT	14156	1885	370	954	336	225	1885	100.00%	561	3.96%
BUSUNGBIU	7361	1507	185	665	298	359	1507	100.00%	657	8.93%
BANJAR	15614	2062	293	1,111	414	244	2062	100.00%	658	4.21%
SUKASADA	15260	2793	613	1115	627	438	2793	100.00%	1065	6.98%
BULELENG	23220	3493	522	1,761	562	648	3493	100.00%	1210	5.21%
SAWAN	11296	2048	332	1065	340	311	2048	100.00%	651	5.76%
KUBUTAMBAHAN	11940	1381	430	719	120	112	1381	100.00%	232	1.94%
TEJAKULA	11766	2204	397	1144	288	375	2204	100.00%	663	5.63%
JUMLAH	129266	19812	3763	9872	3241	2936	19812	100.00%	6177	4.78%

F/DAL KEADAAN UMUM

FEBRUARI 2017

No	Kecamatan	Desa/ Kelurahan	PLKB	PPKBD	Sub PPKBD	Kel. KB	Kel. Keg. BKB	Kel. Keg. BKR	Kel. Keg. BKL	Kel. Keg. UPPKS	PIK Remaja		
											PIK Tumbuh	PIK Tegak	PIK Tegak
1	2	3	4	5	6	7	8	9	10	11	12	13	14
1	Gerokgak	14	15	14	120	120	16	14	14	7	5	0	0
2	Seririt	21	19	21	115	115	37	21	21	7	1	1	0
3	Busungbiu	15	13	15	85	85	47	10	4	9	3	0	0
4	Banjar	17	15	17	132	132	19	4	6	15	4	0	1
5	Sukasada	15	13	15	108	108	30	4	3	5	1	0	0
6	Buleleng	29	24	29	237	237	52	15	14	10	3	0	3
7	Sawan	14	13	14	125	125	55	5	8	13	2	0	0
8	Kubutambahan	13	13	13	97	97	30	6	4	5	2	0	0
9	Tejakula	10	10	10	100	100	26	10	7	14	1	1	0
Jumlah		148	135	148	1119	1119	312	89	81	85	22	2	4

F/DAL KEGIATAN OPERASIONAL

FEBRUARI 2017

No	Kecamatan	Frek. Rakor. Prog. KB. Kec	Frek. Rakor. Prog. KB Desa	Frek. Penyuluhan. PLKB	Frek. KIE	Tokok Masyarkat Aktif KIE	TKBK ke Desa
1	2	3	4	5	6	7	8
1	Gerokgak	1	14	95	74	28	0
2	Seririt	1	21	41	10	21	21
3	Busungbiu	1	15	45	32	43	0
4	Banjar	1	17	26	20	17	0
5	Sukasada	1	15	108	61	15	1
6	Buleleng	1	29	63	61	29	0
7	Sawan	1	14	14	55	14	0
8	Kubutambahan	1	13	68	68	13	0
9	Tejakula	1	10	75	51	10	10
Jumlah		9	148	535	432	190	32