



**LAPORAN ANALISA DAN EVALUASI
HASIL PELAKSANAAN PROGRAM KB
KABUPATEN BULELENG BULAN APRIL
TAHUN 2017**

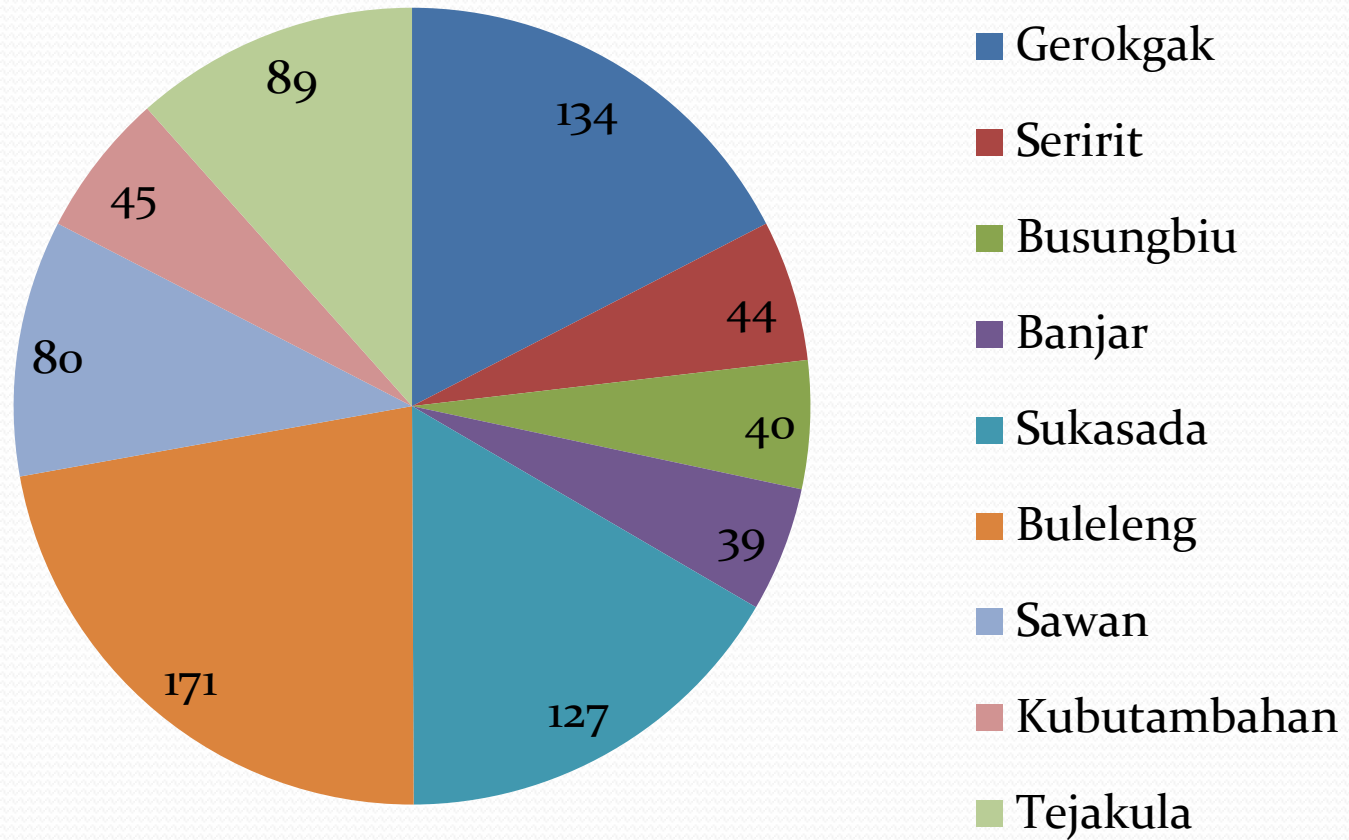


dr. Ni Made Sukarmini, M.AP
NIP. 19601121 198703 2 005

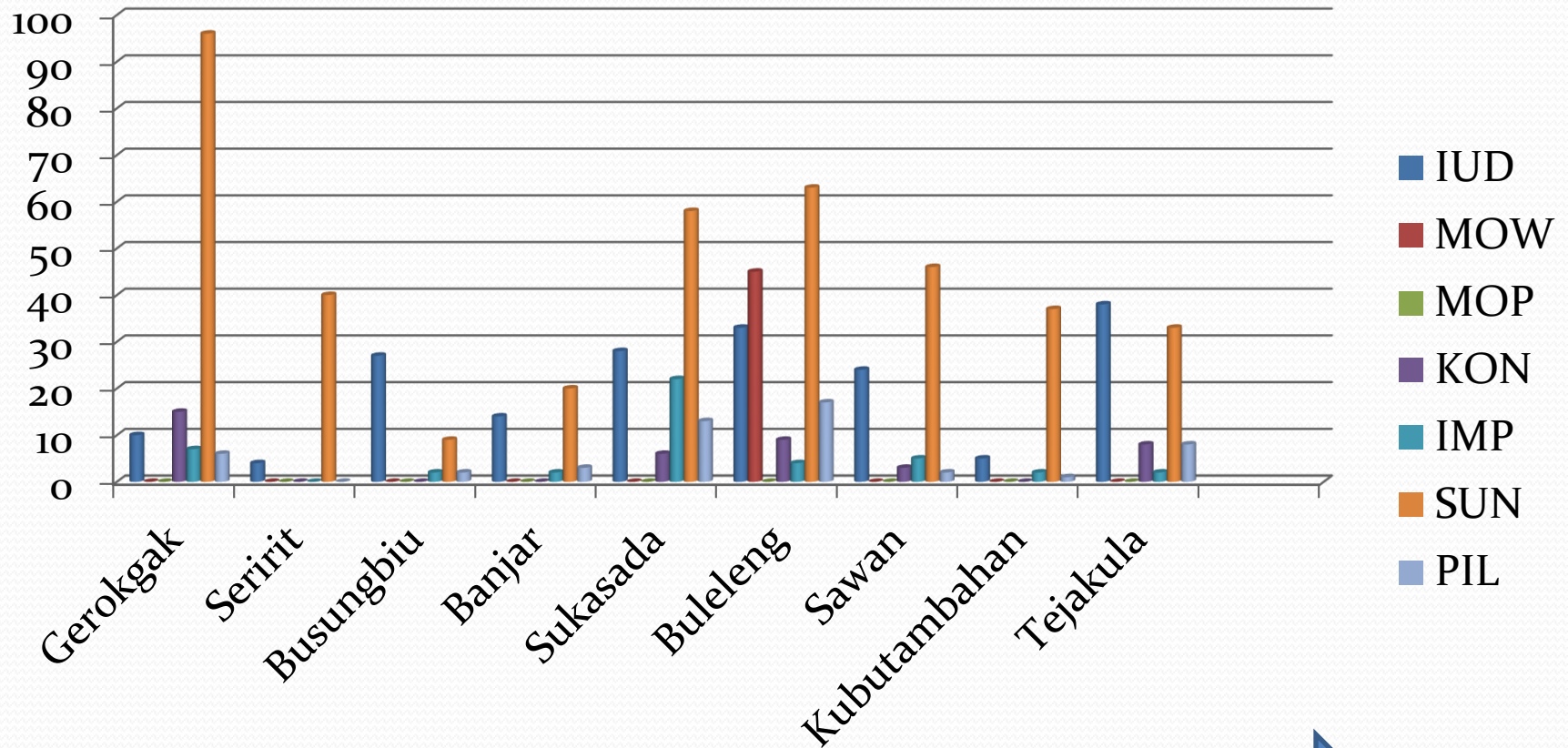
**PEMERINTAH KABUPATEN BULELENG
DINAS PENGENDALIAN PENDUDUK, KELUARGA BERENCANA,
PEMBERDAYAAN PEREMPUAN DAN PERLINDUNGAN ANAK TAHUN
2017**

**PENCAPAIAN PESERTA KB BARU PERKECAMATAN
PADA BULAN APRIL 2017**

PENCAPAIAN KB SECARA KESELURUHAN



PENCAPAIAN PESERTA KB BARU PERKECAMATAN PADA BULAN APRIL 2017

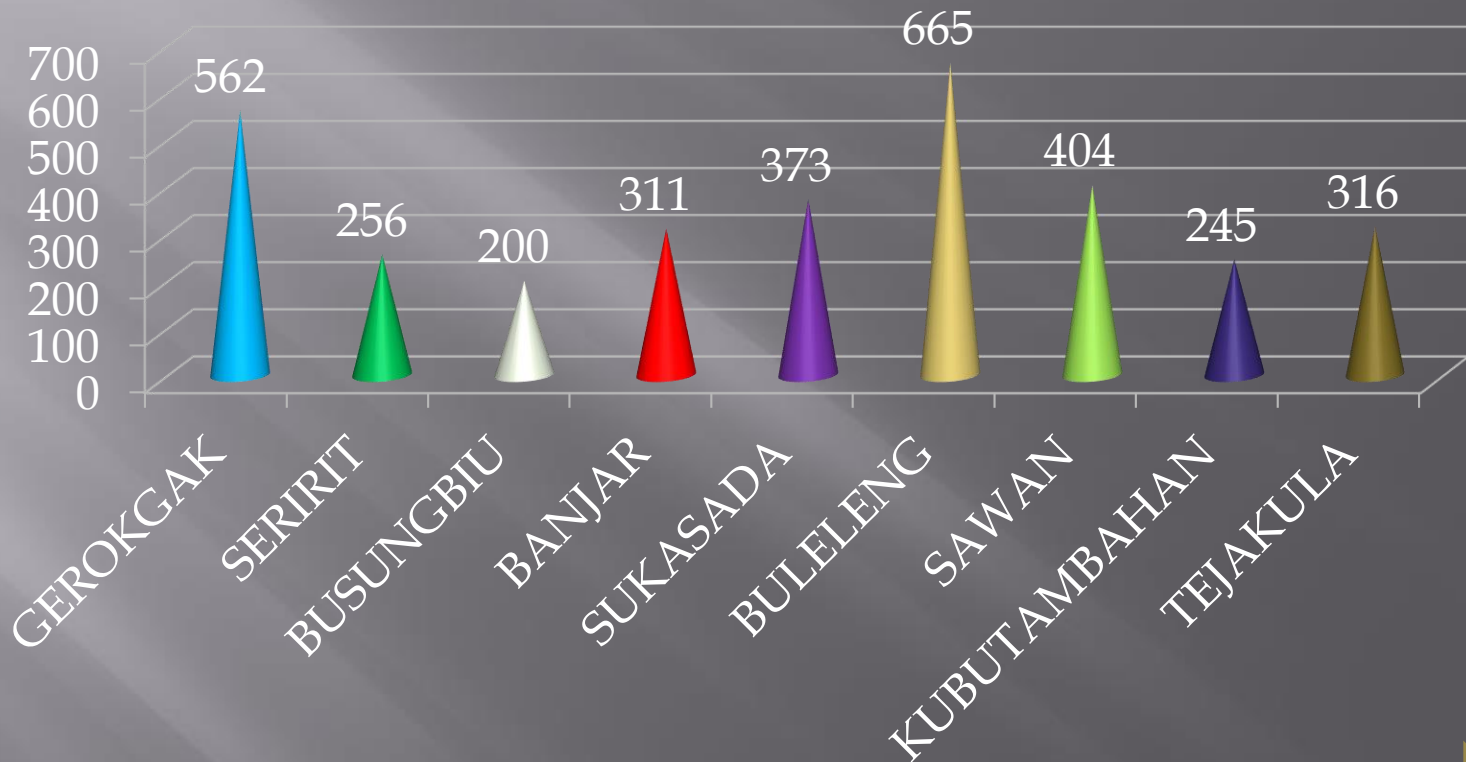


LIHAT DATA [TABEL](#)

NEXT

PENCAPAIAN PESERTA KB BARU SAMPAI DENGAN BULAN APRIL 2017

CAPAIAN PESERTA KB



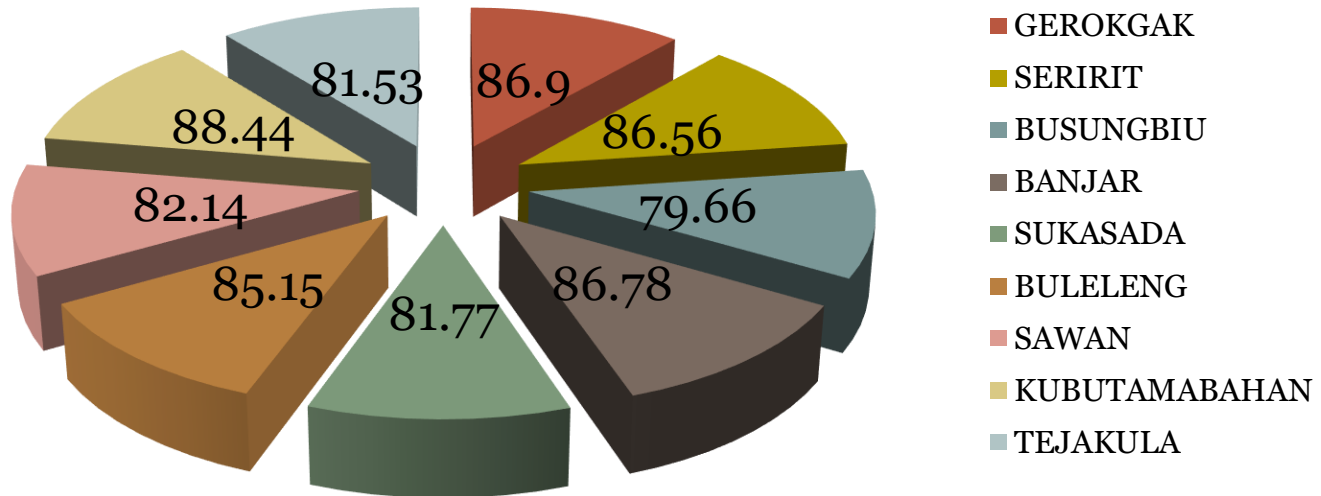
LIHAT DATA

NEXT

CAPAIAN PESERTA KB AKTIF

5

THD PUS %



LIHAT DATA

NEXT

PENCAPAIAN PESERTA KB BARU PERKECAMATAN PADA BULAN APRIL 2017

KECAMATAN	PPM PB KKP/ BULAN	METODE KONTRASEPSI							JUMLAH	PB KKP (%)
		IUD	MOW	MOP	KON	IMP	SUN	PIL		
1	2	4	5	6	7	8	9	10	11	13
GEROKGAK	143	10	0	0	15	7	96	6	134	93.71%
SERIRIT	104	4	0	0	0	0	40	0	44	42.31%
BUSUNGBIU	90	27	0	0	0	2	9	2	40	44.44%
BANJAR	122	14	0	0	0	2	20	3	39	31.97%
SUKASADA	171	28	0	0	6	22	58	13	127	74.27%
BULELENG	207	33	45	0	9	4	63	17	171	82.61%
SAWAN	117	24	0	0	3	5	46	2	80	68.38%
KUBUTAMBAHAN	84	5	0	0	0	2	37	1	45	53.57%
TEJAKULA	131	38	0	0	8	2	33	8	89	67.94%
JUMLAH	1,169	183	45	0	41	46	402	52	769	65.78%
	PERSENTASE	23.80%	5.85%	0.00%	5.33%	5.98%	52.28%	6.76%	100.00%	0.09%



**PENCAPAIAN PESERTA KB BARU MENURUT TEMPAT PELAYANAN
PADA BULAN APRIL 2017**

KECAMATAN	PPM PB / BULAN	TEMPAT PELAYANAN				JUMLAH	PB (%)
		PEMERINTAHAN	%	SWASTA	%		
1	2	3	4	5	6	7	8
GEROKGAK	143	12	8.96	122	91.04	134	93.71%
SERIRIT	104	12	27.27	32	72.73	44	42.31%
BUSUNGBIU	90	12	30.00	28	70.00	40	44.44%
BANJAR	122	15	38.46	24	61.54	39	31.97%
SUKASADA	171	37	29.13	90	70.87	127	74.27%
BULELENG	207	76	44.44	95	55.56	171	82.61%
SAWAN	117	23	28.75	57	71.25	80	68.38%
KUBUTAMBAHAN	84	35	77.78	10	22.22	45	53.57%
TEJAKULA	131	44	49.44	45	50.56	89	67.94%
JUMLAH	1,169	266	37.14	503	62.86	769	65.78%

**PENCAPAIAN PESERTA KB BARU KOMULATIF
S/D BULAN APRIL 2017**

KECAMATAN	PPM PB KKP/ TAHUN 2017	METODE KONTRASEPSI							JUMLAH	PB KKP (%)
		IUD	MOW	MOP	KON	IMP	SUN	PIL		
1	2	4	5	6	7	8	9	10	11	12
GEROKGAK	1,712	49	9	0	50	52	337	65	562	32.83%
SERIRIT	1,249	79	0	0	10	2	142	23	256	20.50%
BUSUNGBIU	1,079	84	0	0	31	7	56	22	200	18.54%
BANJAR	1,460	49	0	0	5	15	204	38	311	21.30%
SUKASADA	2,053	56	0	0	31	50	183	53	373	18.17%
BULELENG	2,485	128	169	0	29	17	249	73	665	26.76%
SAWAN	1,403	67	0	0	60	7	244	26	404	28.80%
KUBUTAMBAHAN	1,011	33	0	0	8	7	176	21	245	24.23%
TEJAKULA	1,572	103	0	0	46	25	118	24	316	20.10%
JUMLAH	14,024	648	178	-	270	182	1,709	345	3,332	23.76%
	PERSENTASE	19.45%	5.34%	0.00%	8.10%	5.46%	51.29%	10.35%		

**REALISASI PENCAPAIAN KOMITMEN KINERJA PROGRAM KKP
S/D APRIL 2017**

NO	URAIAN KEGIATAN KKP	SASARAN 2016	REALISASI	SELISIH	%
1	2	3	4	5	6
1	PENCAPAIAN PESERTA KB BARU (TANPA MOP DAN KONDOM)	11885	11300	-585	95.08%
	1. IUD	2182	3479	1297	159.44%
	2. MOW	506	681	175	134.58%
	3. IMPLANT	587	533	-54	90.80%
	4. SUNTIKAN	4315	5192	877	120.32%
	5. PIL	4295	1415	-2880	32.95%
2	JUMLAH PESERTA KB BARU PRIA (MOP DAN KONDOM)	898	1097	199	122.16%
	1. MOP	31	33	2	106.45%
	2. KONDOM	867	1064	197	122.72%
##	JUMLAH PESERTA KB BARU	12783	12397	-386	96.98%
3	PIK-KIR	26	28	2	107.69%
	1. TUMBUH	20	22	2	110.00%
	2. TEGAK	2	2	0	100.00%
	3. TEGAR	4	4	0	100.00%

**ANALISA PENCAPAIAN PB SEBENARNYA
DENGAN REALISASI PENCAPAIAN PB
S/D BULAN APRIL 2017**

NO	KECAMATAN	TARGET / TAHUN	TARGET/ BULAN	SAMPAI BULAN '14	PENCAPAIAN PB SEBENARNYA	PERSENTASE (%)	TERCAPAI S/D APRIL	PRESENTASE (%)	JUMLAH	(%)
1	2	3	4	5	6	7	8	9	10	11
1	GEROKGAK	1,712	143	4	134	7.83%	562	32.83%	428	76%
2	SERIRIT	1,249	104	4	44	3.52%	256	20.50%	212	83%
3	BUSUNGBIU	1,079	90	4	40	3.71%	200	18.54%	160	80%
4	BANJAR	1,460	122	4	39	2.67%	311	21.30%	272	87%
5	SUKASADA	2,053	171	4	127	6.19%	373	18.17%	246	66%
6	BULELENG	2,485	207	4	171	6.88%	665	26.76%	494	74%
7	SAWAN	1,403	117	4	80	5.70%	404	28.80%	324	80%
8	KUBUTAMBAHAN	1,011	84	4	45	4.45%	245	24.23%	200	82%
9	TEJAKULA	1,572	131	4	89	5.66%	316	20.10%	227	72%
JUMLAH		14024	1,169	4	769	5.48%	3,332	23.76%	2563	76.92%
NF : DATIF 4										

**ANALISA PENCAPAIAN TARGET PB KKP SEBENARNYA
DENGAN REALISASI PENCAPAIAN PB PER MIX AL. KONTRASEPSI
S/D APRIL 2017**

NO	ALAT KONTRASEPSI	TARGET / TAHUN	TARGET / BULAN	S/D BULAN KE-4	PENCAPAIAN SEBENARNYA	PERSENTASE (%)	TERCAPAI S/D AGUSTUS	PERSENTASE (%)	SELISIH	
									JUMLAH	%
1	2	3	4	5	6	7	8	9	10	11
1	IUD (Intra Uterine Device)	4,059	338	4	183	4.51%	648	15.96%	465	11.46%
2	MOW (Metode Operasi Wanita)	566	47	4	45	7.95%	178	31.45%	133	23.50%
3	MOP (Metode Operasi Pria)	54	9	4	-	0.00%	-	0.00%	0	0.00%
4	KONDOM	1,211	101	4	41	3.39%	270	22.30%	229	18.91%
5	IMPLANT	588	49	4	46	7.82%	182	30.95%	136	23.13%
6	SUNTIKAN	5,862	489	4	402	135.00%	1,709	29.15%	1307	-105.85%
7	PIL	1,684	140	4	52	3.09%	345	20.49%	293	17.40%
JUMLAH		14024	1173	4	769	5.48%	3,332	23.76%	2563	18.28%

ANALISA PENCAPAIAN KB BARU DIBANDINGKAN DENGAN TARGET KKP PER KECAMATAN PER KONTRASEPSI S/D APRIL 2017

NO	KECAMATAN	ALAT KONTRASEPSI							JUMLAH
		IUD	MOW	MOP	KONDOM	IMPLAN	SUN	PIL	
1	2	3	4	7	6	5	8	9	10
1	GEROKGAK	496	69	7	148	72	716	206	1714
	Target kecamatan	496	69	7	148	72	716	206	1714
	Realisasi	49	9	0	50	52	337	65	562
	Selisih	-447	-60	-7	-98	-20	-379	-141	-1152
2	SERIRIT	361	50	5	108	52	522	150	1248
	Target kecamatan	361	50	5	108	52	522	150	1248
	Realisasi	79	0	0	10	2	142	23	256
	Selisih	-282	-50	-5	-98	-50	-380	-127	-992
3	BUSUNGBIU	312	44	4	93	45	451	130	1079
	Target kecamatan	312	44	4	93	45	451	130	1079
	Realisasi	84	0	0	31	7	56	22	200
	Selisih	-228	-44	-4	-62	-38	-395	-108	-879
4	BANJAR	423	59	6	126	61	610	175	1460
	Target kecamatan	423	59	6	126	61	610	175	1460
	Realisasi	49	0	0	5	15	204	38	311
	Selisih	-374	-59	-6	-121	-46	-406	-137	-1149
5	SUKASADA	594	83	8	177	86	858	246	2052
	Target kecamatan	594	83	8	177	86	858	246	2052
	Realisasi	56	0	0	31	50	183	53	373
	Selisih	-538	-83	-8	-146	-36	-675	-193	-1679

**ANALISA PENCAPAIAN KB BARU DIBANDINGKAN DENGAN TARGET KKP PER KECAMATAN PER KONTRASEPSI
S/D APRIL 2017 (LANJUTAN)**

6	BULELENG	719	100	10	215	104	1039	298	2485
	Target kecamatan	719	100	10	215	104	1039	298	2485
	Realisasi	128	169	0	29	17	249	73	665
	Selisih	-591	69	-10	-186	-87	-790	-225	-1820
7	SAWAN	406	57	5	121	59	587	169	1404
	Target kecamatan	406	57	5	121	59	587	169	1404
	Realisasi	67	0	0	60	7	244	26	404
	Selisih	-339	-57	-5	-61	-52	-343	-143	-1000
8	KUBUTAMBAHAN	293	41	4	87	42	423	121	1011
	Target kecamatan	293	41	4	87	42	423	121	1011
	Realisasi	33	0	0	8	7	176	21	245
	Selisih	-260	-41	-4	-79	-35	-247	-100	-766
9	TEJAKULA	249	58	4	99	67	492	489	1458
	Target kecamatan	455	63	6	136	66	657	189	1572
	Realisasi	442	0	6	33	29	470	143	1123
	Selisih	-13	-63	0	-103	-37	-187	-46	-449
#	KABUPATEN	2182	506	31	867	587	4315	4295	12783
	Target kabupaten	2182	506	31	867	587	4315	4295	12783
	Realisasi	103	0	0	46	25	118	24	316
	Selisih	-2079	-506	-31	-821	-562	-4197	-4271	-12467

PENCAPAIAN PESERTA KB AKTIF PER KECAMATAN BULAN APRIL 2017

KECAMATAN	PUS	PESERTA KB AKTIF							JUMLAH PA	THD PUS (%)	Jumlah MKJP
		IUD	MOW	MOP	KON	IMP	SUN	PIL			
1	2	4	5	6	7	8	9	10	11	12	13
GEROKGAK	18666	3908	268	188	1252	530	7941	2134	16221	86.90%	4894
SERIRIT	14259	3826	286	81	1189	162	5517	1281	12342	86.56%	4355
BUSUNGBIU	7365	2631	205	12	267	134	2082	536	5867	79.66%	2982
BANJAR	15633	4713	365	135	708	410	6008	1228	13567	86.78%	5623
SUKASADA	15279	3547	448	37	585	340	6426	1110	12493	81.77%	4372
BULELENG	23286	6040	1155	74	2469	404	7809	1876	19827	85.15%	7673
SAWAN	11314	2366	465	28	588	159	4708	979	9293	82.14%	3018
KUBUTAMABAHAN	11950	3834	338	105	603	502	4225	961	10568	88.44%	4779
TEJAKULA	11812	2916	502	334	303	223	4140	1212	9630	81.53%	3975
JUMLAH	129,564	33781	4032	994	7964	2864	48856	11317	109,808	84.32%	41671

**F/II/KB HASIL PELAYANAN KASUS
PADA BULAN APRIL 2017**

Kecamatan	Komplikasi Berat					Kegagalan					Pencabutan						
											Klinik KB		Doker		Bidan		
	IUD	MOW	MOP	IMP	JML	IUD	MOW	MOP	IMP	JML	IUD	IMP	IUD	IMP	IUD	IMP	
2	3	4	5	6	7	8	9	10	11	12	13	14	15	16	17	18	
Gerokgak	0	0	0	0	0	0	0	0	0	0	0	0	0	0	0	3	7
Seririt	0	0	0	0	0	0	0	0	0	0	0	3	0	0	0	0	
Busungbiu	0	0	0	0	0	0	0	0	0	0	0	1	0	0	2	0	
Banjar	0	0	0	0	0	0	0	0	0	0	0	0	0	0	2	0	
Sukasada	0	0	0	0	0	0	0	0	1	1	5	12	0	0	0	1	
Buleleng	0	0	0	0	0	0	0	0	0	0	4	4	0	0	1	1	
Sawan	0	0	0	0	0	0	0	0	0	0	2	3	0	0	0	1	
Kubutambahan	0	0	0	0	0	0	0	0	0	0	1	0	0	0	0	0	
Tejakula	0	0	0	0	0	0	0	0	0	0	9	3	0	0	0	0	
Jumlah	0	0	0	0	0	0	0	0	1	1	21	26	0	0	8	10	

F/II/KB HASIL PELAYANAN KASUS S/D DESEMBER 2016

No	Kecamatan	Komplikasi Berat					Kegagalan					Pencabutan					
												Klinik KB		Doker		Bidan	
		IUD	MOW	MOP	IMP	JML	IUD	MOW	MOP	IMP	JML	IUD	IMP	IUD	IMP	IUD	IMP
1	2	3	4	5	6	7	8	9	10	11	12	13	14	15	16	17	18
1	Gerokgak	0	0	0	0	0	0	0	0	0	0	7	9	0	0	19	45
2	Seririt	0	0	0	0	0	0	2	0	0	2	5	14	0	0	1	0
3	Busungbiu	0	0	0	0	0	0	0	0	0	0	15	9	0	0	18	1
4	Banjar	0	0	0	0	0	0	0	0	0	0	11	19	0	0	20	20
5	Sukasada	0	0	0	0	0	1	0	0	0	1	49	39	0	0	8	2
6	Buleleng	0	0	0	0	0	0	0	0	0	0	51	21	1	0	8	17
7	Sawan	0	0	0	0	0	1	0	1	0	2	10	25	0	0	7	4
8	Kubutambahan	1	0	0	0	1	0	0	0	0	0	8	11	0	0	0	1
9	Tejakula	0	0	0	0	0	0	0	1	0	1	65	22	0	0	8	2
Jumlah		1	0	0	0	1	2	2	2	0	6	221	169	1	0	89	92

**PUS BUKAN PESERTA KB DAN
UNMET NEED PER KECAMATAN
BULAN APRIL 2017**

KECAMATAN	PUS	PUS BUKAN KB	PUS BUKAN PESERTA KB				JUMLAH	PERSENTASE (%)	UNMET NEED	PERSENTASE UNMET NEED(%)
			HAMIL	IAS	IAT	TIAL				
1	2	3	4	5	6	7	8	9	10	11
GEROKGAK	18666	2445	628	1,324	265	228	2445	100.00%	493	2.64%
SERIRIT	14259	1917	374	966	337	240	1917	100.00%	577	4.05%
BUSUNGBIU	7365	1498	191	654	295	358	1498	100.00%	653	8.87%
BANJAR	15633	2066	296	1,112	414	244	2066	100.00%	658	4.21%
SUKASADA	15279	2786	613	1115	622	436	2786	100.00%	1058	6.92%
BULELENG	23286	3459	519	1,753	560	627	3459	100.00%	1187	5.10%
SAWAN	11314	2021	329	1110	269	313	2021	100.00%	582	5.14%
KUBUTAMBAHAN	11950	1382	429	723	118	112	1382	100.00%	230	1.92%
TEJAKULA	11812	2182	386	1130	287	379	2182	100.00%	666	5.64%
JUMLAH	129564	19756	3765	9887	3167	2937	19756	100.00%	6104	4.71%

F/DAL KEADAAN UMUM

APRIL 2017

Desa/ Kelurahan	PLKB	PPKBD	Sub PPKBD	Kel. KB	Kel. Keg. BKB	Kel. Keg. BKR	Kel. Keg. BKL	Kel. Keg. UPPKS	PIK Remaja	
									PIK Tumbuh	PIK Tegal
3	4	5	6	7	8	9	10	11	12	13
14	15	14	120	120	16	14	14	7	5	0
21	19	21	115	115	37	21	21	7	1	1
15	13	15	85	85	47	10	4	9	3	0
17	15	17	132	132	19	4	6	15	4	0
15	13	15	108	108	30	4	3	5	1	0
29	22	29	237	237	52	15	14	10	3	0
14	14	14	125	125	55	5	8	13	2	0
13	13	13	97	97	30	6	4	5	2	0
10	9	10	100	100	24	10	6	8	1	1
148	133	148	1119	1119	310	89	80	79	22	2

F/DAL KEGIATAN OPERASIONAL

APRIL 2017

Kecamatan	Frek. Rakor. Prog. KB. Kec	Frek. Rakor. Prog. KB Desa	Frek. Penyuluhan. PLKB	Frek. KIE	Tokok Masyarkat Aktif KIE	TKBK ke Desa
2	3	4	5	6	7	8
Gerokgak	1	14	93	85	28	0
Seririt	1	21	41	10	21	21
Busungbiu	1	15	44	31	43	0
Banjar	1	17	26	20	17	0
Sukasada	1	15	108	61	15	1
Buleleng	1	29	63	61	29	0
Sawan	1	14	55	14	28	0
Kubutambahan	1	13	58	58	11	0
Tejakula	1	10	75	51	10	10
Jumlah	9	148	563	391	202	32