



**PEMERINTAH
KABUPATEN BULELENG**

POHON KINERJA

**DINAS PENGENDALIAN PENDUDUK,
KELUARGA BERENCANA, PEMBERDAYAAN
PEREMPUAN DAN PERLINDUNGAN ANAK**

**SAKIP
2024**



**PEMERINTAH
KABUPATEN BULELENG**

POHON KINERJA

Singaraja, 3 Januari 2024

**Kepala Dinas Pengendalian Penduduk, Keluarga Berencana,
Pemberdayaan Perempuan, dan Perlindungan Anak Kabupaten Buleleng;**

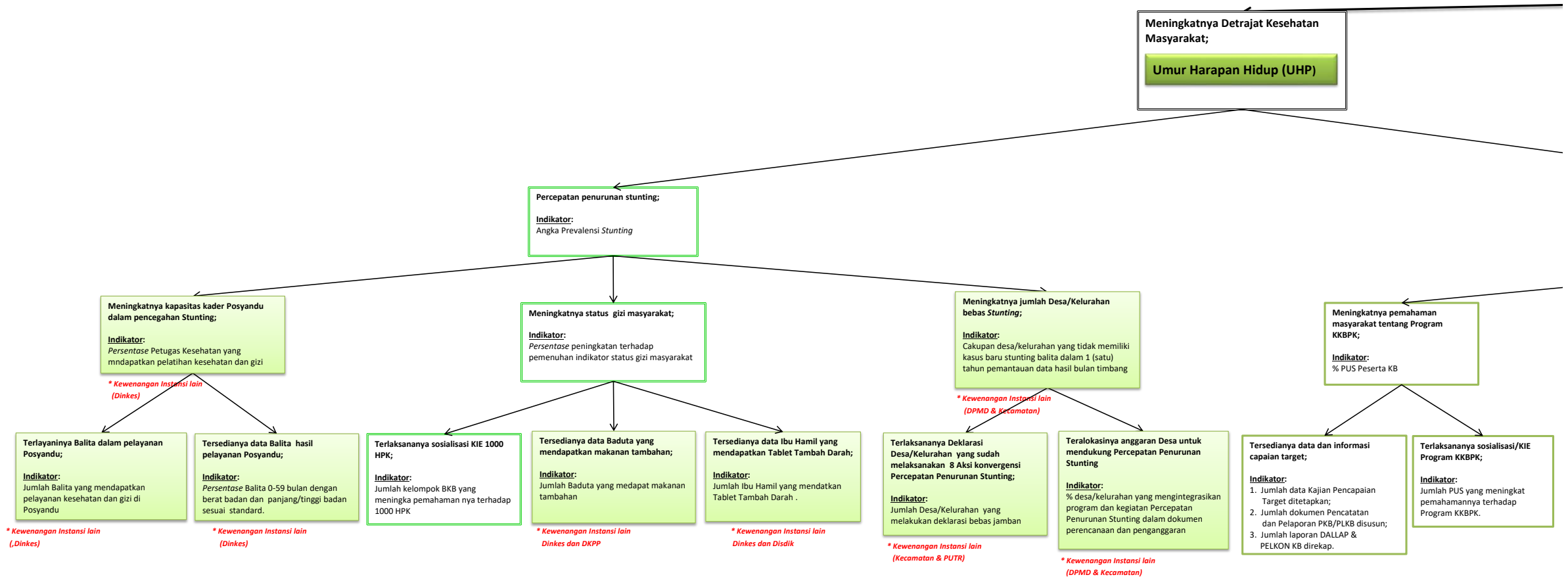


Riang Pustika, S.IP ✓
Pembina Tk.I (IV/b)
IP.19750218 199311 1 001

POHON KINERJA :

* URUSAN PENGENDALIAN PENDUDUK DAN KELUARGA BERENCANA;

* URUSAN PEMBERDAYAAN PEREMPUAN DAN PERLINDUNGAN ANAK;



Meningkatnya kesertaan Keluarga Berencana (KB);

Indikator:
Persentase PUS yang ber-KB

Meningkatnya kapasitas pelayanan kontrasepsi;

Indikator:
Cakupan ketersediaan serta distribusi alokon untuk memenuhi permintaan masyarakat

Terlaksananya konseling KB bagi calon akseptor KB;

Indikator:
Jumlah akseptor KB yang mendapatkan konseling KB.

Terlaksananya pelayanan KB ;

Indikator:
Jumlah akseptor yang mendapatkan pelayanan KB gratis

Terdistribusinya alat dan obat kontrasepsi (Alokon) ke faskes dan jejaring KB;

Indikator:
Jumlah laporan kebutuhan dan ketersediaan alat dan obat kontrasepsi (Alokon) tersusun.

Terwujudnya kerjasama Faskes Pelayanan KB;

Indikator:
Jumlah Faskes KB Desa/Kelurahan yang sudah melakukan kerjasama dengan BPJS.

Tersedianya tenaga medis dalam pelayanan KB;

Indikator:
Jumlah Dokter dan Bidan yang menangani pelayanan KB.

Terlaksananya kesepakatan bersama stakeholder/instansi terkait;

Indikator:
Jumlah kesepakatan bersama terkait teknis pelayanan KB

Meningkatnya Pendewasaan Usia Perkawinan (PUP);

Indikator:
Angka ASFR (15-19 Tahun)

Terlaksananya pembinaan KIE Kesehatan Reproduksi Remaja (KRR) Jalur Formal dan Non-Formal;

Indikator:
Jumlah remaja yang meningkat pemahamannya tentang Kesehatan Reproduksi Remaja (KRR).

Terlaksananya kerjasama terkait pelaksanaan Program GenRe di Jalur Formal dan Non-Formal;

Indikator:
Jumlah kesepakatan bersama Garda Pentas GenRe Sekolah & STT disusun.

Terlaksananya pembinaan Kelompok Kegiatan (Poktan) BKR;

Indikator:
Jumlah kelompok kegiatan (Poktan) BKR yang aktif

Terlaksananya kerjasama stakeholders Desa/Kelurahan;

Indikator:
Jumlah Kesepakatan Bersama Institusi Masyarakat Pedesaan dan Kader tersusun.

Terlaksananya pembinaan penyuluhan KB/KR yang mandiri;

Indikator:
Jumlah PKB/PLKB dan IMP yang mampu melaksanakan penyuluhan KB mandiri.

Menurunnya Usia Kawin Pertama pada Remaja;

Indikator:
Angka Median Usia Kawin Pertama (MUKP)

Meningkatnya kerjasama stakeholders dalam pembinaan ketahanan keluarga;

Indikator:
Rasio Petugas Pembantu Keluarga Berencana Desa (PPKBD).

Indikator Sasaran RPD ke-1 :

Mewujudkan masyarakat Buleleng yang unggul, kompetitif, dan bertaqwa kepada Tuhan, dengan jalan membangun sumberdaya manusia yang berkualitas, menguasai ilmu pengetahuan dan teknologi, serta memiliki daya saing, melalui penyelenggaraan pendidikan dan **pelayanan kesehatan yang berkualitas** untuk semua warga masyarakat;

Indikator Sasaran RPD ke-3 :

Mewujudkan keamanan daerah dan masyarakat, dengan menyelenggarakan pemerintahan yang baik, memperkuat sistem keamanan, meningkatkan peran masyarakat sipil, **mendorong pengarusutamaan gender**, menegakkan budaya hukum dan politik, dan memantapkan pelaksanaan otononomi daerah;

Terkendalinya Laju Pertumbuhan Penduduk;

Laju Pertumbuhan Penduk (LPP)

Meningkatnya Kapasitas Program Bangsa Kencana di wilayah Sasaran Khusus;

Indikator:
Indeks Pembangunan Berwawasan Kependudukan (IPBK);

Meningkatnya komitmen Stakeholder dalam pelaksanaan Program KKBPK;

Indikator:
% Kampung KB di Desa/Kelurahan Kantong Kemiskinan.

Meningkatnya pemanfaatan data dan informasi kependudukan sebagai basis pengelolaan pembangunan kependudukan;

Indikator:
Cakupan informasi data *micro* keluarga di setiap desa/kelurahan

Terlaksananya Sosialisasi Program Pengendalian Penduduk;

Indikator:
Jumlah kader KB yang meningkat pemahamannya tentang Program Pengendalian Penduduk.

Terlaksananya pembinaan Program KKBPK di Kampung KB;

Indikator:
Jumlah kader KB yang meningkat pemahamannya tentang Program KKBPK di Kampung KB.

Terlaksananya Sosialisasi Peraturan/ Kebijakan Pembangunan yang berwawasan Kependudukan pada semua sektor;

Indikator:
Jumlah kader KB yang meningkat pemahamannya tentang Kebijakan Pembangunan Berwawasan Kependudukan.

Tersedianya Data Kependudukan

Indikator:
Jumlah dokumen *Grand Disign* Kependudukan tersusun

Terpublikasinya informasi keluarga;

Indikator:
Jumlah data kampung KB yang terinput dalam SIGA

Menurunnya penduduk Miskin;

INDIKATOR:
Persentase Penurunan Penduduk Miskin

Meningkatnya kualitas bangunan di daerah kantong kemiskinan;

Indikator:
Persentase penurunan kawasan kumuh

** Kewenangan Instansi lain (Dinsos/PUTR)*

Terwujudnya kawasan rumah layak huni;

Indikator:
Persentase rumah yang memiliki jamban

** Kewenangan Instansi lain (Dinsos/PUTR)*

Terlaksananya sosialisasi jamban sehat;

Indikator:
Jumlah masyarakat yang meningkat pemahaman nya tentang jamban sehat

** Kewenangan Instansi lain (Dinsos/PUTR)*

Meningkatkan penanganan RTLH dan kawasan kumuh;

Indikator:
Persentase rumah yang mendapatkan bantuan bedah rumah

** Kewenangan Instansi lain (Dinsos/PUTR)*

Terdistribusinya bantuan RTLH di kawasan kumuh;

Indikator:
Jumlah KK miskin yang mendapat bantuan bedah rumah

** Kewenangan Instansi lain (Dinsos/PUTR)*

Meningkatnya kuantitas Keluarga Sejahtera (KS);

Indikator:
Persentase PUS anggota Bina Keluarga

Meningkatnya kualitas kelompok kegiatan (poktan);

Indikator:
% PUS Anggota Poktan BKB, BKR, BKL dan UPPKS Aktif.

Terlaksananya pelatihan kader pendamping kelompok Tribina di Kecamatan;

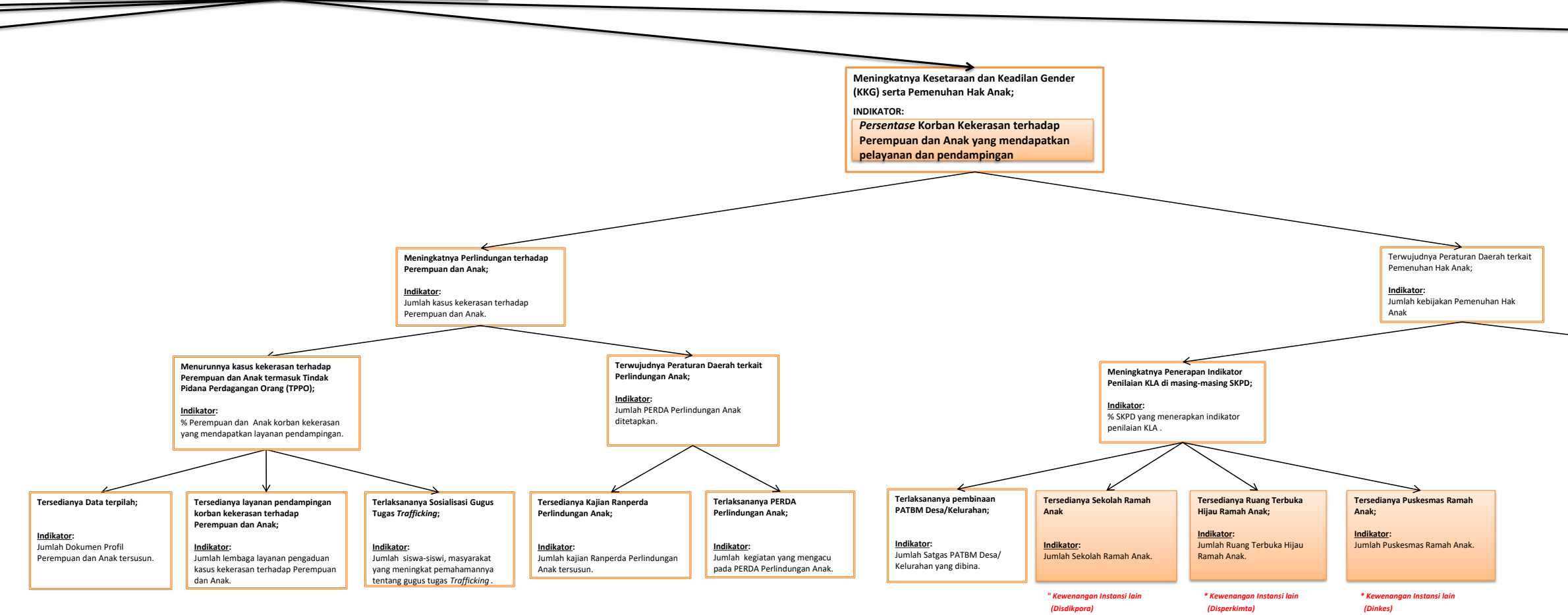

Indikator:
Jumlah anggota kelompok BKB, BKR, BKL, UPPKS, PIK-R Desa/ Kelurahan yang meningkat pemahamannya tentang pendampingan kelompok Bina Keluarga.

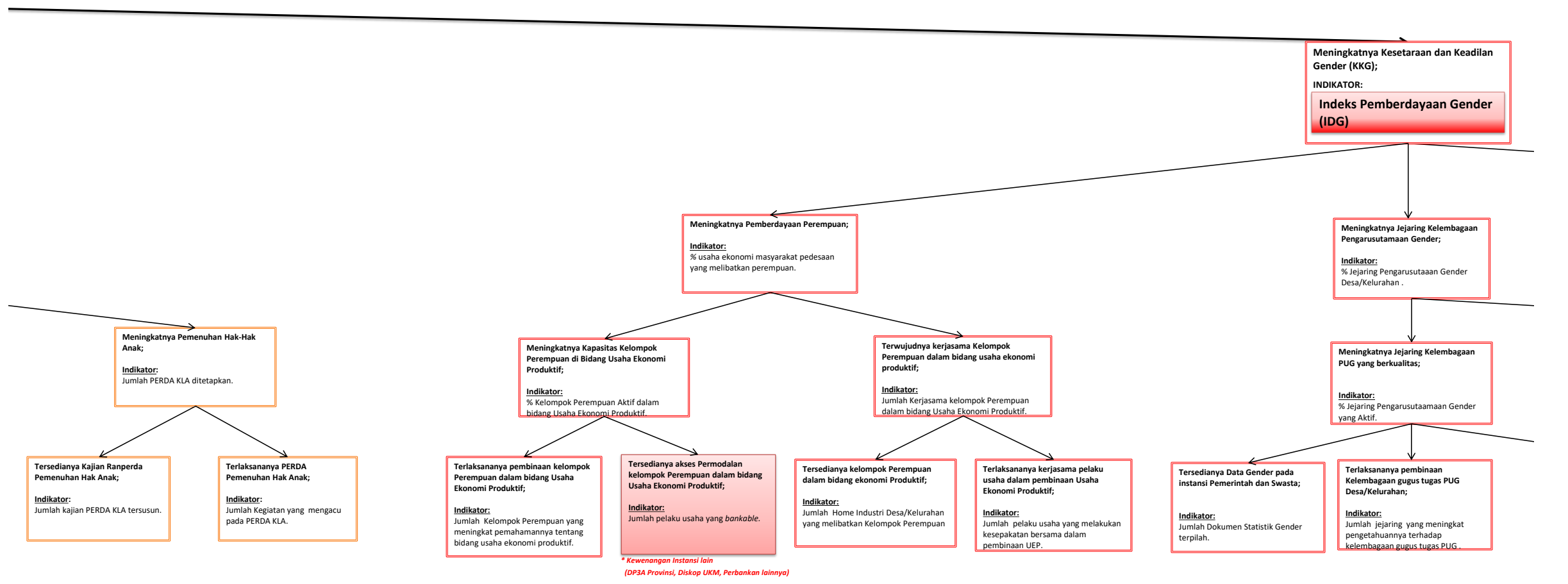
Meningkatnya kemampuan keluarga dalam pengasuhan/ pendampingan anak dalam rangka pembentukan karakter ;

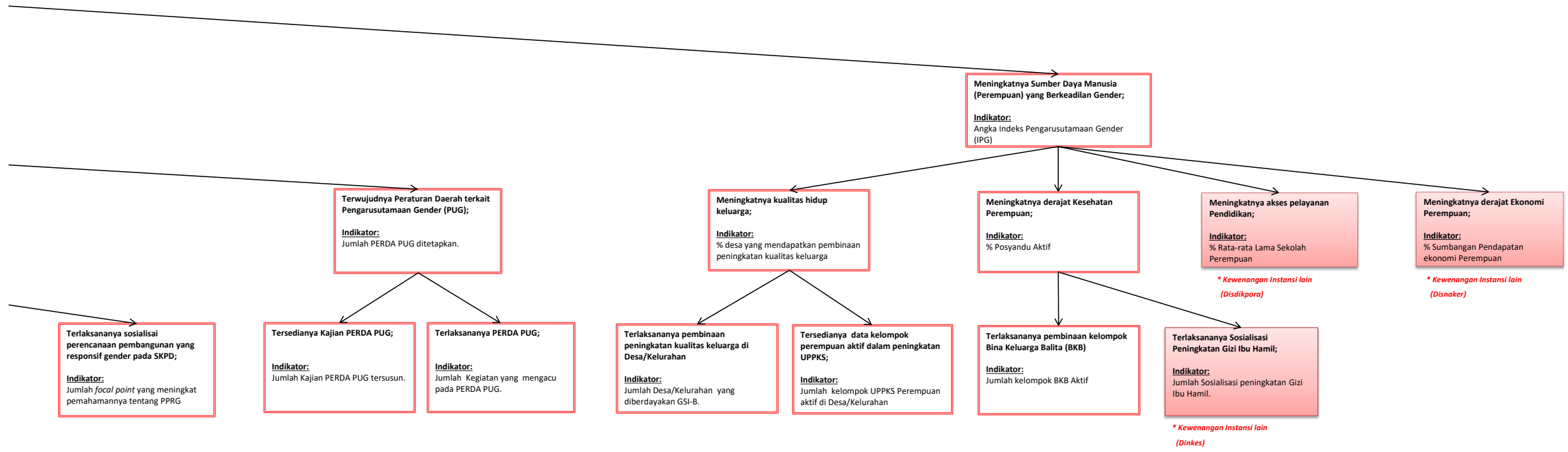
Indikator:
% Kelompok BKB KIT aktif yang mendapat alat peraga

Terdisibrusinya alat peraga/KIT untuk kelompok BKB

Indikator:
Jumlah BKB KIT Stunting







TABEL POHON KINERJA

DINAS PENGENDALIAN PENDUDUK, KELUARGA BERENCANA, PEMBERDAYAAN PEREMPUAN DAN PERLINDUNGAN ANAK KABUPATEN BULELENG

NO	TUJUAN/SASARAN STRATEGIS/SASARAN PROGRAM/SASARAN KEGIATAN	INDIKATOR KINERJA	FORMULASI/CARA PERHITUNGAN	KETERANGAN
1	2	3	4	5
1	Meningkatnya Detrajat Kesehatan Masyarakat;	Umur Harapan Hidup (UHP)	Jumlah Umur orang meninggal dibagi jumlah orang meninggal	Kewenangan Dinas Kesehatan
1.1.	Percepatan penurunan stunting;	Angka Prevalensi Stunting	Angka Prevalensi Stunting	Kewenangan Dinas Kesehatan
1.1.1	Meningkatnya kapasitas kader Posyandu dalam pencegahan Stunting;	Persentase Petugas Kesehatan yang mendapatkan pelatihan kesehatan dan gizi	Jumlah petugas kesehatan yang mendapat pelatihan kesehatan dan gizi dibagi jumlah tenaga kesehatan yang ada x 100	Kewenangan Dinas Kesehatan
1.1.1.1	Terlayannya Balita dalam pelayanan Posyandu;	Jumlah Balita yang mendapatkan pelayanan kesehatan dan gizi di Posyandu	Jumlah Balita yang hadir dalam pelayanan posyandu dibagi jumlah balita yang ada x 100	Kewenangan Dinas Kesehatan
1.1.1.2	Tersedianya data Balita hasil pelayanan Posyandu;	Persentase Balita 0-59 bulan dengan berat badan dan panjang/tinggi badan sesuai standard.	Jumlah balita 0-59 bulan dengan berat badan dan panjang/tinggi badan sesuai standar dibagi jumlah balita 0-59 tahun yang ada x 100	Kewenangan Dinas Kesehatan
1.1.2	Meningkatnya status gizi masyarakat;	Persentase peningkatan terhadap pemenuhan indikator status gizi masyarakat	Jumlah indikator status gizi masyarakat yng mengalami peningkatan dibagi jumlah indikator status gizi yang ada x 100	Kewenangan Dinas Kesehatan
1.1.2.1	Terlaksananya sosialisasi KIE 1000 HPK;	Jumlah kelompok BKB yang meningka pemahaman nya terhadap 1000 HPK	Jumlah kelompok BKB yang hadir dalam sosialisasi KIE 1000 HPK dibagi jumlah kelompok BKB yang ada x 100	Kewenangan DP2KBP3A
1.1.2.2	Tersedianya data Baduta yang mendapatkan makanan tambahan	Jumlah Baduta yang medapat makanan tambahan	Jumlah baduta yang mendapatkan PMT dibagi jumlah baduta yang ada x 100	Kewenangan Dinas Kesehatan dan Dinsos
1.1.2.3	Tersedianya data Ibu Hamil yang mendapatkan Tablet Tambah Darah;	Jumlah Ibu Hamil yang mendatkan Tablet Tambah Darah.	Jumlah ibu hamil yang mendapatkan TTD dibagi jumlah ibu hamil yang ada x 100	Kewenangan Dinas Kesehatan dan Disdikpora
1.1.3	Meningkatnya jumlah Desa/Kelurahan bebas Stunting;	Cakupan desa/kelurahan yang tidak memiliki kasus baru stunting balita dalam 1 (satu) tahun pemantauan data hasil bulan timbang	Jumlah Desa/Kelurahan yang tidak memiliki kasus baru stunting balita dalam 1 (satu) tahun pemantauan data hasil bulan timbang dibagi jumlah desa/kelurahan yang ada x 100	Kewenangan DPMD dan Kecamatan
1.1.3.1	Terlaksananya Deklarasi Desa/Kelurahan yang sudah melaksanakan 8 Aksi konvergensi Percepatan Penurunan Stunting;	Jumlah Desa/Kelurahan yang melakukan deklarasi bebas jamban	Jumlah Desa/Kelurahan yang melakukan deklarasi bebas jamban dibagi jumlah Desa/Kelurahan yang ada x 100	Kewenangan PUTR dan Kecamatan

NO	TUJUAN/SASARAN STRATEGIS/SASARAN PROGRAM/SASARAN KEGIATAN	INDIKATOR KINERJA	FORMULASI/CARA PERHITUNGAN	KETERANGAN
1	2	3	4	5
1.1.3.2	Teralokasinya anggaran Desa untuk mendukung Percepatan Penurunan Stunting	% desa/kelurahan yang mengintegrasikan program dan kegiatan Percepatan Penurunan Stunting dalam dokumen perencanaan dan penganggaran desa/kelurahan	Jumlah desa/kelurahan yang mengintegrasikan program dan kegiatan Percepatan Penurunan Stunting dalam dokumen perencanaan dan penganggaran dibagi jumlah desa/kelurahan yang ada x 100	Kewenangan DPMD dan Kecamatan
1.2	Meningkatnya kesertaan Keluarga Berencana (KB);	Persentase PUS yang ber-KB	Jumlah PUS ber-KB dibagi Jumlah PUS dikali seratus Persen	Laporan Bulanan KB
1.2.1	Meningkatnya pemahaman masyarakat tentang Program KKBPK;	% PUS Peserta KB Baru	Jumlah PUS peserta KB Baru dibagi Jumlah PUS yang ada dikali seratus persen	Laporan Bulanan KB
1.2.1.1	Tersedianya data dan informasi capaian target;	- Jumlah data Kajian Pencapaian Target ditetapkan;	Data Target Bulanan dan Tahunan Sasaran komitmen kerja	Dokumen Komitmen sasaran kerja BKKBN
		- Jumlah dokumen Pencatatan dan Pelaporan PKB/PLKB disusun;	Data pelaporan kinerja PKB/PLKB	Dokumen Laporan PKB/PLKB
		- Jumlah laporan DALLAP & PELKON KB direkap.	Laporan pengendalian lapangan dan pelaporan kontrasepsi	Laporan DALLAP & PELKON
1.2.1.2	Terlaksananya sosialisasi/KIE Program KKBPK;	Jumlah PUS yang meningkat pemahamannya terhadap Program KKBPK.	Jumlah PUS yang hadir dalam sosialisasi/KIE Program KKBPK dibagi jumlah PUS yang ada x 100	Laporan pembinaan PUS
1.2.2	Meningkatnya kapasitas pelayanan kontrasepsi;	Cakupan ketersediaan serta distribusi alokon untuk memenuhi permintaan masyarakat	Jumlah stok opname alat dan obat kontrasepsi	Laporan gudang alokon
1.2.2.1	Terlaksananya konseling KB bagi calon akseptor KB;	Jumlah akseptor KB yang mendapatkan konseling KB.	Jumlah akseptor KB yang mendapat konseling KB dibagi jumlah akseptor KB yang ada x 100	Laporan konseling KB
1.2.2.2	Terlaksananya pelayanan KB ;	Jumlah akseptor yang mendapatkan pelayanan KB gratis	Jumlah laporan pelayanan KB	Laporan Bulanan pelayanan KB
1.2.2.3	Terdistribusinya alat dan obat kontrasepsi (Alokon) ke faskes dan jejaring KB;	Jumlah laporan kebutuhan dan ketersediaan alat dan obat kontrasepsi (Alokon) tersusun.	Jumlah amprahan kebutuhan alokon faskes dan jejaring KB	Laporan permintaan alokon
1.2.3	Terwujudnya kerjasama Faskes Pelayanan KB;	Jumlah Faskes KB Desa/Kelurahan yang sudah melakukan kerjasama dengan BPJS.	Jumlah Faskes KB Desa/Kelurahan yang sudah melakukan kerjasama dengan BPJS dibagi jumlah faskes KB yang ada di Desa/Kelurahan x 100	Laporan Faskes
1.2.3.1	Tersedianya tenaga medis dalam pelayanan KB;	Jumlah Dokter dan Bidan yang menangani pelayanan KB.	Data Dokter dan Bidan yang melayani KB	Dokumen
1.2.3.2	Terlaksananya kesepakatan bersama stakeholder/instansi terkait;	Jumlah kesepakatan bersama terkait teknis pelayanan KB	MoU kerjasama pelayanan KB	Dokumen

NO	TUJUAN/SASARAN STRATEGIS/SASARAN PROGRAM/SASARAN KEGIATAN	INDIKATOR KINERJA	FORMULASI/CARA PERHITUNGAN	KETERANGAN
1	2	3	4	5
2	Terkendalinya Laju Pertumbuhan Penduduk;	Laju Pertumbuhan Penduk (LPP)	Pertumbuhan Penduduk diperoleh dari perhitungan penduduk lahir dikurangi penduduk meninggal	BPS Kabupaten Buleleng
1.2	Menurunnya Usia Kawin Pertama pada Remaja;	Angka Median Usia Kawin Pertama (MUKP)	Angka Median Usia Kawin Pertama	BKKBN Provinsi
1.2.1	Meningkatnya Pendewasaan Usia Perkawinan (PUP);	Angka ASFR (15-19 Tahun)	Angka Kelahiran pada Remaja Umur 15 - 19 Tahun	BKKBN Provinsi
1.2.1.1.	Terlaksananya pembinaan KIE Kesehatan Reproduksi Remaja (KRR) Jalur Formal dan Non-Formal;	Jumlah remaja yang meningkat pemahamannya tentang Kesehatan Reproduksi Remaja (KRR).	Data Bulanan kegiatan PIK R	Laporan Bulanan
1.2.1.2.	Terlaksananya kerjasama terkait pelaksanaan Program GenRe di Jalur Formal dan Non-Formal;	Jumlah kesepakatan bersama Gardu Pentas GenRe Sekolah & STT disusun.	Data SK GenRe	Dokumen SK
1.2.1.3.	Terlaksananya pembinaan Kelompok Kegiatan (Poktan) BKR;	Jumlah kelompok kegiatan (Poktan) BKR yang aktif	Data kelompok kegiatan (Poktan) Bina Keluarga remaja/BKR aktif	Laporan Bulanan
1.2.2	Meningkatnya kerjasama stakeholders dalam pembinaan ketahanan keluarga;	Rasio Petugas Pembantu Keluarga Berencana Desa (PPKBD).	Jumlah PPKBD dibagi jumlah Desa/Kelurahan	Laporan Bulanan
1.2.2.1	Terlaksananya kerjasama stakeholders Desa/Kelurahan;	Jumlah Kesepakatan Bersama Institusi Masyarakat Pedesaan dan Kader tersusun.	Data SK Institusi Masyarakat Pedesaan dan Kader	Dokumen SK
1.1.2.2	Terlaksananya pembinaan penyuluhan KB/KR yang mandiri;	Jumlah PKB/PLKB dan IMP yang mampu melaksanakan penyuluhan KB mandiri.	Data peserta pembinaan PKB/PLKB	Laporan Bulanan
1.3.	Meningkatnya Kapasitas Program Bangga Kencana di wilayah Sasaran Khusus;	Indeks Pembangunan Berwawasan Kependudukan (IPBK):	Data IPBK Provinsi	BKKBN Provinsi
1.3.1	Meningkatnya komitmen Stakeholder dalam pelaksanaan Program KKBPK;	% Kampung KB Desa/Kelurahan Kantong Kemiskinan.	Jumlah Desa/Kelurahan yang sudah ditetapkan sebagai Kampung KB dibagi jumlah Desa/Kelurahan di Kabupaten Buleleng dikali seratus persen	Laporan Bulanan
1.3.1.1	Terlaksananya Sosialisasi Program Pengendalian Penduduk;	Jumlah kader KB yang meningkat pemahamannya tentang Program Pengendalian Penduduk.	Data Kader di Kampung KB yang menjadi peserta sosialisasi Program Pengendalian Penduduk	Laporan Bulanan Bidang Dalduk
1.3.1.2	Terlaksananya Pembinaan pendidikan kependudukan di Kampung KB;	Jumlah kader KB yang meningkat pemahamannya tentang Pendidikan Kependudukan di Kampung KB.	Data kader yang menjadi peserta sosialisasi Pendidikan Kependudukan di Kampung KB	Laporan Bulanan Bidang Dalduk
1.3.1.3	Terlaksananya Sosialisasi Peraturan/ Kebijakan Pembangunan yang berwawasan Kependudukan pada semua sektor;	Jumlah kader KB yang meningkat pemahamannya tentang Kebijakan Pembangunan Berwawasan Kependudukan.	Data kader KB yang menjadi peserta sosialisasi Kebijakan Pembangunan Berwawasan Kependudukan.	Laporan Bulanan Bidang Dalduk

NO	TUJUAN/SASARAN STRATEGIS/SASARAN PROGRAM/SASARAN KEGIATAN	INDIKATOR KINERJA	FORMULASI/CARA PERHITUNGAN	KETERANGAN
1	2	3	4	5
1.3.2	Meningkatnya pemanfaatan data dan informasi kependudukan sebagai basis pengelolaan pembangunan kependudukan;	Cakupan informasi data <i>micro</i> keluarga di setiap desa/kelurahan	Data <i>micro</i> keluarga PKB/PLKB Kecamatan	Laporan Bulanan
1.3.2.1	Tersedianya Data Kependudukan;	Jumlah dokumen Grand Disign Kependudukan tersusun	Dokumen/Buku Grand Design Kependudukan	Dokumen
1.3.2.2	Terpublikasinya informasi keluarga;	Jumlah data kampung KB yang terinput dalam SIGA		
3	Menurunnya penduduk Miskin;	Persentase Penurunan Penduduk Miskin	Rata-rata pengeluaran per kapita per bulan di bawah garis kemiskinan	Data BPS
3.1	Meningkatnya kualitas bangunan di daerah kantong kemiskinan;	Persentase penurunan kawasan kumuh	Jumlah penurunan kawasan kumuh dibagi jumlah kawasan kumuh yang ada x 100	Data BPS
3.1.1	Terwujudnya kawasan rumah layak huni;	Persentase rumah yang memiliki jamban	Jumlah rumah yang memiliki jamban dibagi jumlah rumah yang ada x 100	Kewenangan Kecamatan & Dinas PUTR
3.1.1.1	Terlaksananya sosialisasi jamban sehat;	Jumlah masyarakat yang meningkat pemahamannya tentang jamban sehat	Jumlah masyarakat yang hadir dalam sosialisasi tentang jamban sehat dibagi total masyarakat yang ada x 100	Kewenangan Kecamatan & Dinas PUTR
3.2	Meningkatkan penanganan RTLH dan kawasan kumuh;	Persentase rumah yang mendapatkan bantuan bedah rumah	Jumlah rumah yang mendapatkan bantuan bedah rumah dibagi jumlah rumah yang terdata x 100	Kewenangan Kecamatan & Dinas PUTR & Disperkimta
3.2.1.1	Terdistribusinya bantuan RTLH di kawasan kumuh;	Jumlah KK miskin yang mendapat bantuan bedah rumah	Data KK Miskin yang mendapat bantuan bedah rumah	Dokumen
3.2	Meningkatnya kuantitas Keluarga Sejahtera (KS);	Persentase PUS anggota Bina Keluarga	Jumlah PUS anggota Bina keluarga yang aktif dibagi jumlah PUS yang ada x 100	Laporan Bulanan
3.2.1	Meningkatnya kualitas kelompok kegiatan (poktan);	% PUS Anggota Poktan BKB, BKR, BKL dan UPPKS Aktif.	Jumlah PUS Anggota Poktan BKB, BKR, BKL dan UPPKS Aktif dibagi jumlah kelompok yang ada x 100	Laporan poktan
3.2.1.1	Terlaksananya pelatihan kader pendamping kelompok Tribina di Kecamatan;	Jumlah anggota kelompok BKB, BKR, BKL, UPPKS, PIK-R Desa/ Kelurahan yang meningkat pemahamannya tentang pendampingan kelompok Bina Keluarga.	Data kelompok BKB, BKR, BKL, UPPKS, PIK-R Desa/ Kelurahan yang hadir dalam pendampingan kelompok Bina Keluarga	Laporan kegiatan pendampingan
3.2.2	Meningkatnya kemampuan keluarga dalam pengasuhan/ pendampingan anak dalam rangka pembentukan karakter ;	% Kelompok BKB KIT aktif yang mendapat alat peraga	Jumlah Kelompok BKB KIT aktif yang mendapat alat peraga dibagi jumlah kelompok BKB yang ada x 100	Laporan aset
3.2.2.1	Terdisibrusinya alat peraga/KIT untuk kelompok BKB	Jumlah BKB KIT Stunting	BKB KIT Stunting	Laporan aset

NO	TUJUAN/SASARAN STRATEGIS/SASARAN PROGRAM/SASARAN KEGIATAN	INDIKATOR KINERJA	FORMULASI/CARA PERHITUNGAN	KETERANGAN
1	2	3	4	5
4	Meningkatnya Kesenjangan dan Keadilan Gender (KKG) serta Pemenuhan Hak Anak;	Persentase Korban Kekerasan terhadap Perempuan dan Anak yang mendapatkan pelayanan dan pendampingan	Jumlah Kekerasan terhadap Perempuan dan Anak yang mengalami kekerasan dibagi jumlah Perempuan dan Anak yang ada dikali seratus persen	Data P2TP2A
4.1	<i>Meningkatnya Perlindungan terhadap Perempuan dan Anak;</i>	<i>Jumlah kasus kekerasan terhadap Perempuan dan Anak.</i>	<i>Jumlah pengaduan Kekerasan terhadap Perempuan dan Anak yang diterima dibagi jumlah data kekerasan terhadap Perempuan dan Anak yang terjadi dikali seratus persen</i>	Data P2TP2A
4.1.1	Menurunnya kasus kekerasan terhadap Perempuan dan Anak termasuk Tindak Pidana Perdagangan Orang (TPPO);	% Perempuan dan Anak korban kekerasan yang mendapatkan layanan pendampingan.	Jumlah Perempuan dan anak korban kekerasan yang dilakukan pendampingan dibagi jumlah kasus kekerasan terhadap Perempuan dan Anak dikali seratus persen	Data P2TP2A
4.1.1.1	Tersedianya Data terpilah;	Jumlah Dokumen Profil Perempuan dan Anak tersusun.	Dokumen Profil Perempuan dan Profil Anak	Dokumen Bidang PPA
4.1.1.2	Tersedianya layanan pendampingan korban kekerasan terhadap Perempuan dan Anak;	Jumlah lembaga layanan pengaduan kasus kekerasan terhadap Perempuan dan Anak.	Jumlah lembaga yang memberikan pelayanan pendampingan Perempuan dan Anak Korban Kekerasan.	Lembaga P2TP2A dan Forum Anak
4.1.1.3	Terlaksananya Sosialisasi Gugus Tugas Trafficking;	Jumlah siswa-siswi, masyarakat yang meningkat pemahamannya tentang gugus tugas Trafficking .	Data peserta sosialisasi gugus tugas <i>trafficking</i>	Laporan Bulanan Bidang PPA
4.1.2	Terwujudnya Peraturan Daerah terkait Perlindungan Anak;	Jumlah PERDA Perlindungan Anak ditetapkan.	PERDA Perlindungan Anak	Dokumen Bidang PPA
4.1.2.1	Tersedianya Kajian Ranperda Perlindungan Anak;	Jumlah kajian Ranperda Perlindungan Anak tersusun.	Kajian Ranperda Perlindungan Anak	Dokumen Bidang PPA
4.1.2.2	Terlaksananya PERDA Perlindungan Anak;	Jumlah kegiatan yang mengacu pada PERDA Perlindungan Anak.	Data kegiatan PPA	Laporan Bulanan Bidang PPA
4.2	<i>Terwujudnya Peraturan Daerah terkait Pemenuhan Hak Anak;</i>	<i>Jumlah kebijakan Pemenuhan Hak Anak</i>	<i>Data kebijakan Pemenuhan Hak Anak</i>	<i>Dokumen Bidang PPA</i>
4.2.1	<i>Meningkatnya Penerapan Indikator Penilaian KLA di masing-masing SKPD;</i>	<i>% SKPD yang menerapkan indikator penilaian KLA .</i>	Jumlah SKPD yang sudah memasukkan indikator penilaian KLA pada Prog/Keg. nya dibagi jumlah SKPD yang ada dikali seratus persen	Laporan Bulanan Bidang PPA
4.2.1.1	Terlaksananya pembinaan PATBM Desa/Kelurahan;	Jumlah Satgas PATBM Desa/ Kelurahan yang dibina.	Data peserta pembinaan PATBM	Laporan Bulanan Bidang PPA
4.2.1.2	Tersedianya Sekolah Ramah Anak	Jumlah Sekolah Ramah Anak.	Sekolah Ramah Anak	Kewenangan Disdikpora

NO	TUJUAN/SASARAN STRATEGIS/SASARAN PROGRAM/SASARAN KEGIATAN	INDIKATOR KINERJA	FORMULASI/CARA PERHITUNGAN	KETERANGAN
1	2	3	4	5
4.2.1.3	Tersedianya Ruang Terbuka Hijau Ramah Anak;	Jumlah Ruang Terbuka Hijau Ramah Anak.	Ruang Terbuka Hijau Ramah Anak	Kewenangan Disperkimta
4.2.1.4	Tersedianya Puskesmas Ramah Anak;	Jumlah Puskesmas Ramah Anak.	Puskesmas Ramah Anak	Kewenangan Dinkes
4.2.2	Meningkatnya Pemenuhan Hak-Hak Anak;	Jumlah PERDA KLA ditetapkan.	PERDA Pemenuhan Hak Anak	Dokumen Bidang PPA
4.2.2.1	Tersedianya Kajian Ranperda Pemenuhan Hak Anak;	Jumlah kajian PERDA KLA tersusun.	Kajian PERDA Pemenuhan Hak Anak	Dokumen Bidang PPA
4.2.2.2	Terlaksananya PERDA Pemenuhan Hak Anak;	Jumlah Kegiatan yang mengacu pada PERDA KLA.	Data kegiatan PPA	Laporan Bulanan Bidang PPA
5	Meningkatnya Kesenjangan dan Keadilan Gender (KKG);	Indeks Pemberdayaan Gender (IDG)	Angka IDG	Data BPS
5.1	Meningkatnya Pemberdayaan Perempuan;	Persentase Usaha ekonomi masyarakat pedesaan yang melibatkan Perempuan.	Jumlah Usaha ekonomi masyarakat pedesaan yang melibatkan perempuan dibagi jumlah masyarakat pedesaan yang ada dikali seratus persen	Data BPS
5.1.1.	Meningkatnya Kapasitas Kelompok Perempuan di Bidang Usaha Ekonomi Produktif;	Persentase Kelompok Perempuan Aktif dalam bidang Usaha Ekonomi Produktif.	Jumlah kelompok Perempuan yang aktif dalam pelaksanaan UEP dibagi jumlah Kelompok Perempuan yang ada dikali seratus persen	Laporan Bulanan Bidang PUG
5.1.1.1.	Terlaksananya pembinaan kelompok Perempuan dalam bidang Usaha Ekonomi Produktif;	Jumlah Kelompok Perempuan yang meningkat pemahamannya tentang bidang usaha ekonomi produktif.	Data peserta pembinaan bidang usaha ekonomi produktif.	Laporan Bulanan Bidang PUG
5.1.1.2	Tersedianya akses Permodalan kelompok Perempuan dalam bidang Usaha Ekonomi Produktif;	Jumlah pelaku usaha yang bankable.	Data Nasabah/Pelaku Usaha	DP3A Provinsi, Diskop UKM, Perbankan lainnya
5.1.2.	Terwujudnya kerjasama Kelompok Perempuan dalam bidang usaha ekonomi produktif;	Jumlah Kerjasama kelompok Perempuan dalam bidang Usaha Ekonomi Produktif.	Data MOU kelompok perempuan dalam bidang usaha ekonomi produktif	Dokumen Bidang PUG
5.1.2.1.	Tersedianya kelompok Perempuan dalam bidang ekonomi Produktif;	Jumlah Home Industri Desa/Kelurahan yang melibatkan Kelompok Perempuan	Data Home industry Desa/Kelurahan	Laporan Bulanan Bidang PUG
5.1.2.2.	Terlaksananya kerjasama pelaku usaha dalam pembinaan Usaha Ekonomi Produktif;	Jumlah pelaku usaha yang melakukan kesepakatan bersama dalam pembinaan UEP.	Data MOU pelaku usaha dalam pelaksanaan pembinaan UEP	Dokumen Bidang PUG
5.2.	Meningkatnya Jejaring Kelembagaan Pengarusutamaan Gender;	Persentase Jejaring Pengarusutamaan Gender Desa/Kelurahan.	Jumlah Jejaring PUG Desa/Kelurahan yang ada dibagi jumlah Desa/Kelurahan di Kabupaten Buleleng dikali seratus persen	Laporan Bulanan Bidang PUG
5.2.1.	Terwujudnya Jejaring Kelembagaan PUG yang berkualitas;	Persentase Jejaring Pengarusutamaan Gender yang Aktif.	Jumlah Jejaring PUG yang aktif dibagi Jumlah Jejaring PUG yang ada dikali seratus persen	Laporan Bulanan Bidang PUG
5.2.1.1.	Terlaksananya pembinaan Kelembagaan gugus tugas PUG Desa/Kelurahan;	Jumlah jejaring yang meningkat pengetahuannya terhadap kelembagaan gugus tugas PUG .	Data peserta jejaring PUG Desa/Kelurahan yang mengikuti pembinaan	Laporan Bulanan Bidang PUG

NO	TUJUAN/SASARAN STRATEGIS/SASARAN PROGRAM/SASARAN KEGIATAN	INDIKATOR KINERJA	FORMULASI/CARA PERHITUNGAN	KETERANGAN
1	2	3	4	5
5.2.1.2.	Terlaksananya sosialisai perencanaan pembangunan yang responsif gender pada SKPD;	Jumlah <i>focal point</i> yang meningkat pemahamannya tentang PPRG	Data <i>focal point</i> SKPD yang hadir dalam sosialisasi PPRG	Laporan Bulanan Bidang PUG
5.2.1.3.	Tersedianya Data Gender pada instansi Pemerintah dan Swasta;	Jumlah Dokumen Statistik Gender terpilah.	Dokumen statistik gender terpilah	Dokumen Bidang PUG
5.2.2.	Terwujudnya Peraturan Daerah terkait Pengarusutamaan Gender (PUG);	Jumlah PERDA PUG ditetapkan.	PERDA Pengarusutamaan Gender (PUG)	Dokumen Bidang PUG
5.2.2.1.	Tersedianya Kajian PERDA PUG;	Jumlah Kajian PERDA PUG tersusun.	Data Kajian PERDA Pengarusutamaan Gender (PUG)	Dokumen Bidang PUG
5.2.2.2.	Terlaksananya PERDA PUG;	Jumlah Kegiatan yang mengacu pada PERDA PUG.	Data Kegiatan Bidang PUG	Laporan Bulanan Bidang PUG
5.3	Meningkatnya Sumber Daya Manusia (Perempuan) yang Berkeadilan Gender;	Persentase Perempuan di Lembaga Pemerintah dan Swasta.	Jumlah perempuan yang bekerja di sektor Pemerintah ditambah Jumlah perempuan yang bekerja di sektor Swasta dibagi jumlah perempuan yang bekerja dikali seratus persen	Data BPS
5.3.1.	Meningkatnya kualitas hidup keluarga;	% desa yang mendapatkan pembinaan peningkatan kualitas keluarga	Jumlah Desa yang mendapatkan pembinaan peningkatan kualitas keluarga dibagi jumlah Desa yang ada dikali seratus persen	Laporan Bulanan Bidang PUG
5.3.1.1.	Terlaksananya pembinaan peningkatan kualitas keluarga di Desa/Kelurahan	Jumlah Desa/Kelurahan yang diberdayakan GSI-B.	Jumlah Desa yang ada dibagi jumlah Desa yang sudah mendapatkan pembinaan pemberdayaan Gerakan Sayang Ibu-Bayi	Laporan Bulanan Bidang PUG
5.3.1.2.	Tersedianya data kelompok perempuan aktif dalam peningkatan UPPKS;	Jumlah kelompok UPPKS Perempuan aktif di Desa/Kelurahan	Jumlah kelompok UPPKS Perempuan aktif di Desa/Kelurahan	Laporan Bulanan UPPKS
5.3.2.	Meningkatnya derajat Kesehatan Perempuan;	% Posyandu Aktif	Jumlah Posyandu yang ada dibagi jumlah Posyandu Aktif dikali seratus persen	Laporan Bulanan Bidang PUG
5.3.2.1.	Terlaksananya pembinaan kelompok Bina Keluarga Balita (BKB)	Jumlah kelompok BKB Aktif	Jumlah kelompok BKB Aktif	Laporan Bulanan Bina Keluarga Balita
5.3.2.2.	Terlaksananya Sosialisasi Peningkatan Gizi Ibu Hamil;	Jumlah Sosialisasi peningkatan Gizi Ibu Hamil.	Jumlah Sosialisasi peningkatan Gizi Ibu Hamil.	Laporan Gizi Ibu Hamil
5.3.3.	Meningkatnya akses pelayanan Pendidikan;	% Rata-rata Lama Sekolah Perempuan	Jumlah waktu Perempuan yang bersekolah dibagi jumlah total lama sekolah kali seratus persen	Data BPS
5.3.4.	Meningkatnya derajat Ekonomi Perempuan;	% Sumbangan Pendapatan ekonomi Perempuan	Jumlah pendapatan Perempuan yang bekerja dibagi total pendapatan Perempuan yang bekerja dikali seratus persen	Data BPS